

Neuberger Berman Next Generation Connectivity Fund EUR A Accumulating Class

Categoria Morningstar™

Azionari Altri Settori

Benchmark Morningstar
Not Categorized
Usato nel Report
Benchmark Dichiarato

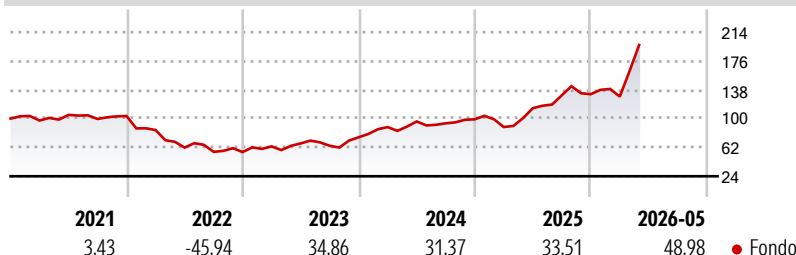
MSCI ACWI NR USD

Morningstar Rating™

Senza rating

Obiettivo d'Investimento Dichiarato

The Portfolio aims to achieve a target average return of 3-5% over the Benchmark before fees over a market cycle (typically 3 years) from investing primarily in a portfolio of global equity holdings, focusing on companies that are involved or derive benefit from Next Generation Connectivity.

Rendimenti

Misure di Rischio

3Y Alpha	-	3Y Sharpe Ratio	1,42
3Y Beta	-	3Y Std Dev	26,98
3Y R-Squared	-	3Y Risk	-
3Y Info Ratio	-	5Y Risk	-
3Y Tracking Error	-	10Y Risk	-

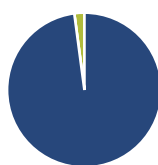
Rend. Cumulati %

Periodo	Fondo
3-Mesi	50,80
6-Mesi	51,79
1-Anno	88,48
3-Anni Ann.ti	45,76
5-Anni Ann.ti	14,69
10-Anni Ann.ti	-

Rendimenti aggiornati al 23/06/2026

Rendimenti

Periodo	Q1	Q2	Q3	Q4
2026	-2,39	-	-	-
2025	-10,24	27,89	15,01	1,13
2024	17,83	8,32	-2,51	5,59
2023	13,34	6,15	-4,50	17,36
2022	-17,87	-27,29	-9,03	-0,48

Portafoglio 31/05/2026

Asset Allocation %

Azioni	97,90
Obbligazioni	0,00
Liquidità	2,10
Altro	0,00

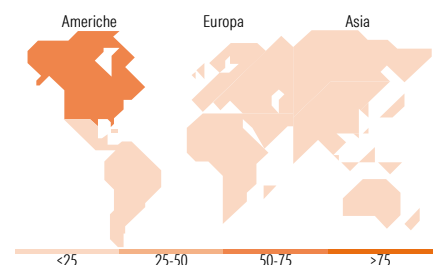
Style Box Azionaria

Mkt Cap %

Stile	Fondo
Giant	57,98
Large	22,36
Medium	18,47
Small	1,19
Micro	0,00

Capitalizzazione media di mercato

Ave Mkt Cap USD	Fondo
215.157,	35


Titoli principali

Nome	Settore	%
NVIDIA Corp	📠	4,40
Apple Inc	📠	4,36
Samsung Electro-Mechanics Co...	📠	4,24
Taiwan Semiconductor...	📠	4,12
Amazon.com Inc	📠	3,60
SK Hynix Inc	📠	3,27
Kioxia Holdings Corp...	📠	3,20
Broadcom Inc	📠	3,12
Marvell Technology Inc	📠	3,04
Furukawa Electric Co Ltd	⚙️	2,90
% Primi 10 Titoli sul Patrimonio		36,25
Numero Complessivo di Titoli Azionari		59
Numero Complessivo di Titoli Obbligazionari		0

Distribuzione Settoriale %

Settore	Fondo
Ciclico	7,93
Materie Prime	1,42
Beni di Consumo Ciclici	4,43
Finanza	2,08
Immobiliare	-
Sensibile	92,07
Telecomunicazioni	12,20
Energia	-
Beni Industriali	2,97
Tecnologia	76,90
Difensivo	0,00
Beni Difensivi	-
Salute	-
Servizi di Pubblica Utilità	-

Ripartizione Geografica %

Regione	Fondo
America	58,95
Stati Uniti	58,16
Canada	0,00
America Latina e Centrale	0,80
Europa	3,94
Regno Unito	0,00
Europa Occidentale - Euro	3,17
Europa Occidentale - Non Euro	0,73
Europa dell'Est	0,00
Africa	0,00
Medio Oriente	0,04
Asia	37,11
Giappone	10,39
Australasia	0,00
Asia - Paesi Sviluppati	21,31
Asia - Emergente	5,41

Anagrafica

Società di Gestione	Neuberger Berman Asset Management Ireland Limited	Patrimonio Classe (Mln)	84,88 EUR	Investimento Min. Ingresso	1.000 EUR
		(23/06/2026)		Investimento Min. Successivo	-
Telefono	-	Domicilio	IRLANDA	T.E.R.	1,83%
Web	-	Valuta del Fondo	EUR	Spese correnti	1,81%
Data di Partenza	13/05/2020	UCITS	Si	Commissione di incentivo	-
Nome del Gestore	-	Inc/Acc	Acc		
Data Inizio Gestione	08/04/2020	ISIN	IE00BMPRPX56		
NAV (23/06/2026)	EUR 30,10				
Patrimonio Netto (Mln)	2.026,87 USD				

(31/05/2026)

[See disclosures for more details](#)

© 2026 Morningstar Italia. Tutti i diritti sono riservati. Le informazioni qui contenute: (1) sono proprietà di Morningstar, (2) non possono essere copiate, (3) non costituiscono consiglio di investimento; (4) sono fornite con scopi informativi; (5) sono ritenute attendibili da Morningstar che, pertanto, ne garantisce il maggior grado di accuratezza e completezza possibile, fatto salvo il caso in cui queste Le siano state fornite in modo errato e/o non completo dalle relative società prodotte; (6) sono estratte dai dati del fondo disponibili e riferiti a date temporali diverse. Morningstar non è responsabile per qualunque danno o perdita derivante da qualunque uso delle informazioni e chi visiona tali informazioni sarà responsabile dell'uso che andrà a farne. Non vi è naturalmente garanzia alcuna che i risultati del passato trovino un riscontro nel futuro.