

# Neuberger Berman Next Generation Connectivity Fund HKD A Accumulating

Categoria Morningstar™  
Classi Hedge

Benchmark Morningstar

Not Categorized  
Usato nel Report

Benchmark Dichiarato

MSCI ACWI NR USD

Morningstar Rating™

Senza rating

## Obiettivo d'Investimento Dichiarato

The Portfolio aims to achieve a target average return of 3-5% over the Benchmark before fees over a market cycle (typically 3 years) from investing primarily in a portfolio of global equity holdings, focusing on companies that are involved or derive benefit from Next Generation Connectivity.

## Rendimenti



## Misure di Rischio

3Y Alpha	-	3Y Sharpe Ratio	0,46
3Y Beta	-	3Y Std Dev	23,27
3Y R-Squared	-	3Y Risk	-
3Y Info Ratio	-	5Y Risk	-
3Y Tracking Error	-	10Y Risk	-

## Rend. Cumulati %

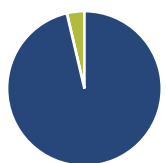
Periodo	Fondo
3-Mesi	14,08
6-Mesi	32,53
1-Anno	33,64
3-Anni Ann.ti	11,91
5-Anni Ann.ti	-
10-Anni Ann.ti	-

Rendimenti aggiornati al 04/02/2025

## Rendimenti

Periodo	Q1	Q2	Q3	Q4
2025	-	-	-	-
2024	20,61	9,60	-5,85	14,14
2023	11,43	5,81	-1,05	13,25
2022	-15,81	-22,16	-2,18	-6,94
2021	1,55	6,98	-2,94	6,01

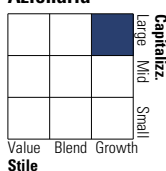
## Portafoglio 31/12/2024



Asset Allocation %	Netta
● Azioni	96,33
● Obbligazioni	0,00
● Liquidità	3,67
● Altro	0,00

## Style Box

### Azionario



Value Blend Growth

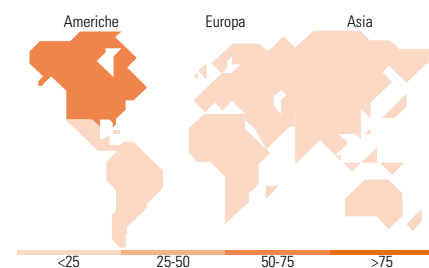
Style

## Mkt Cap %

Category	Fondo
Giant	43,45
Large	41,27
Medium	13,78
Small	1,50
Micro	0,00

## Capitalizzazione media di mercato

Category	Fondo
Ave Mkt Cap USD	163.070,17



## Titoli principali

Nome	Settore	%
NVIDIA Corp	📡	5,59
Amazon.com Inc	🛒	5,53
Broadcom Inc	📡	4,67
Taiwan Semiconductor...	📡	4,53
Meta Platforms Inc Class A	📡	4,26
Arista Networks Inc	📡	3,49
Fujikura Ltd	⚙️	3,40
SK Hynix Inc	📡	3,24
Disco Corp	📡	3,17
T-Mobile US Inc	📡	2,93
% Primi 10 Titoli sul Patrimonio		40,79
Numero Complessivo di Titoli Azionari		59
Numero Complessivo di Titoli Obbligazionari		0

## Distribuzione Settoriale %

Settore	Fondo
<b>Ciclico</b>	<b>6,00</b>
🏭 Materie Prime	-
🛒 Beni di Consumo Ciclici	6,00
🏦 Finanza	-
🏠 Immobiliare	-
<b>Sensibile</b>	<b>91,10</b>
📡 Telecomunicazioni	14,15
⚡ Energia	-
⚙️ Beni Industriali	4,59
📡 Tecnologia	72,36
<b>Difensivo</b>	<b>2,89</b>
🛡️ Beni Difensivi	-
🏥 Salute	2,89
💡 Servizi di Pubblica Utilità	-

## Ripartizione Geografica %

Regione	Fondo
<b>America</b>	<b>68,55</b>
Stati Uniti	66,60
Canada	0,81
America Latina e Centrale	1,13
<b>Europa</b>	<b>9,62</b>
Regno Unito	1,03
Europa Occidentale - Euro	7,25
Europa Occidentale - Non Euro	0,00
Europa dell'Est	0,00
Africa	0,00
Medio Oriente	1,34
<b>Asia</b>	<b>21,83</b>
Giappone	8,91
Australasia	0,00
Asia - Paesi Sviluppatisi	12,66
Asia - Emergente	0,26

## Anagrafica

Società di Gestione	Neuberger Berman Asset Management Ireland Limited	Patrimonio Classe (Mln)	113,64 HKD	Investimento Min. Ingresso	10.000 HKD
		(04/02/2025)		Investimento Min. Successivo	-
Telefono	-	Domicilio	IRLANDA	T.E.R.	1,82%
Web	-	Valuta del Fondo	HKD	Spese correnti	1,81%
Data di Partenza	13/05/2020	UCITS	Si	Commissione di incentivo	-
Nome del Gestore	-	Inc/Acc	Acc		
Data Inizio Gestione	08/04/2020	ISIN	IE00BMPRXQ63		
NAV (04/02/2025)	HKD 16,84				
Patrimonio Netto (Mln)	1.075,76 USD				

(31/12/2024)