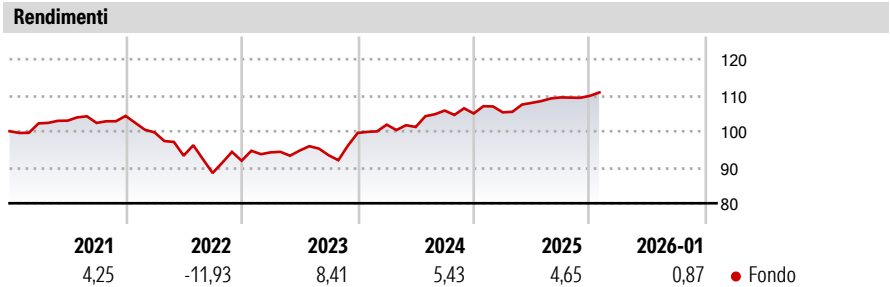


Eurizon Flessibile Azionario Giugno 2027 D

<b>Categoria Morningstar™</b>	<b>Benchmark Morningstar</b>	<b>Benchmark Dichiarato</b>	<b>Morningstar Rating™</b>
Bilanciati Altro	Not Categorized Usato nel Report	Not Benchmarked	Senza rating

**Obiettivo d'Investimento Dichiarato**

Strumenti finanziari di natura azionaria, obbligazionaria e/o monetaria denominati principalmente in euro, in dollari USA e sterline. Gli investimenti in strumenti finanziari di natura azionaria sono presenti per almeno il 30% delle attività. Il patrimonio del Fondo può essere investito in misura superiore al 35% delle sue attività in strumenti finanziari emessi o garantiti dagli Stati di Italia, Francia, Germania o dagli Stati Uniti d'America ovvero da organismi internazionali di carattere pubblico di cui fanno parte uno o più Stati membri dell'UE, a condizione che il Fondo detenga strumenti finanziari di almeno sei emissioni differenti e che il valore di ciascuna emissione non superi il 30% delle attività del Fondo.



**Misure di Rischio**

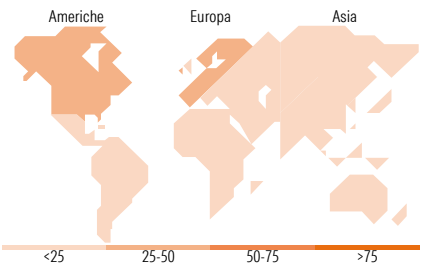
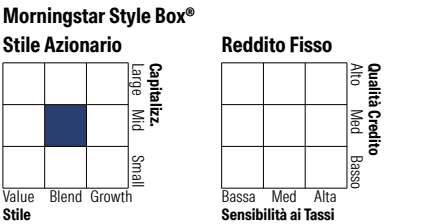

3Y Alpha	-	3Y Sharpe Ratio	0,49
3Y Beta	-	3Y Std Dev	5,05
3Y R-Squared	-	3Y Risk	-
3Y Info Ratio	-	5Y Risk	-
3Y Tracking Error	-	10Y Risk	-

Rend. Cumulati %	Fondo
3-Mesi	2,72
6-Mesi	3,19
1-Anno	4,71
3-Anni Ann.ti	5,79
5-Anni Ann.ti	2,21
10-Anni Ann.ti	-

Rendimenti aggiornati al 10/02/2026

Rendimenti	Q1	Q2	Q3	Q4
<b>Trimestrali %</b>				
2026	-	-	-	-
2025	0,30	2,49	1,40	0,39
2024	2,31	-0,64	4,50	-0,75
2023	2,52	0,53	-1,37	6,64
2022	-4,39	-6,49	-5,16	3,85

Portafoglio 31/12/2025



Titoli principali		
Nome	Settore	%
Italy (Republic Of)	—	23,49
Italy (Republic Of)	—	17,62
Germany (Federal Republic Of)	—	8,60
Germany (Federal Republic Of)	—	7,54
UBS Group AG Registered Shares	🏦	0,39
Ulta Beauty Inc	💄	0,37
Standard Chartered PLC	🏦	0,36
Akzo Nobel NV	🏭	0,36
Citigroup Inc	🏦	0,36
Swedbank AB Class A	🏦	0,36
% Primi 10 Titoli sul Patrimonio		59,45
Numero Complessivo di Titoli Azionari		121
Numero Complessivo di Titoli Obbligazionari		7

Distribuzione Settoriale %	Fondo
🔄 Ciclico	28,78
📈 Sensibile	46,32
🛡️ Difensivo	24,89

Fixed Income Sector Weightings %	Fondo
🏠 Governativo	95,71
⚙️ Societario	0,00
🏠 Cartolarizzazioni	0,00
🏠 Enti Locali	0,00
🏠 Liquidità ed equivalenti	4,29
📄 Derivati	0,00

Ripartizione Geografica %	Fondo
<b>America</b>	<b>47,44</b>
Stati Uniti	47,44
Canada	0,00
America Latina e Centrale	0,00
<b>Europa</b>	<b>51,76</b>
Regno Unito	13,41
Europa Occidentale - Euro	22,04
Europa Occidentale - Non Euro	16,31
Europa dell'Est	0,00
Africa	0,00
Medio Oriente	0,00
<b>Asia</b>	<b>0,80</b>
Giappone	0,00
Australasia	0,00
Asia - Paesi Sviluppati	0,00
Asia - Emergente	0,80

Anagrafica

Società di Gestione	Eurizon Capital SGR SpA	Patrimonio Classe (Mln)	2,30 EUR	Investimento Min. Ingresso	500 EUR
Telefono	+39 2 88101	(30/01/2026)		Investimento Min. Successivo	500 EUR
Web	www.eurizoncapital.it	Domicilio	ITALIA	T.E.R.	-
Data di Partenza	21/04/2020	Valuta del Fondo	EUR	Spese correnti	1,94%
Nome del Gestore	-	UCITS	Si	Commissione di incentivo	20,00%
Data Inizio Gestione	21/04/2020	Inc/Acc	Inc		
NAV (10/02/2026)	EUR 5,25	ISIN	IT0005407439		

# Eurizon Flessibile Azionario Giugno 2027 D

Patrimonio Netto (Mln)	4,43 EUR
(31/12/2025)	