

# BlackRock Funds I ICAV - BlackRock Global Unconstrained Equity Fund Z USD

**Categoria Morningstar™**  
**Inc** Internazionali Large Cap Growth

**Benchmark Morningstar**  
 Morningstar Global Growth Target Market

**Benchmark Dichiarato**  
 MSCI World NR USD

**Morningstar Rating™**  
 ★★★

Exposure NR USD  
 Usato nel Report

## Obiettivo d'Investimento Dichiarato

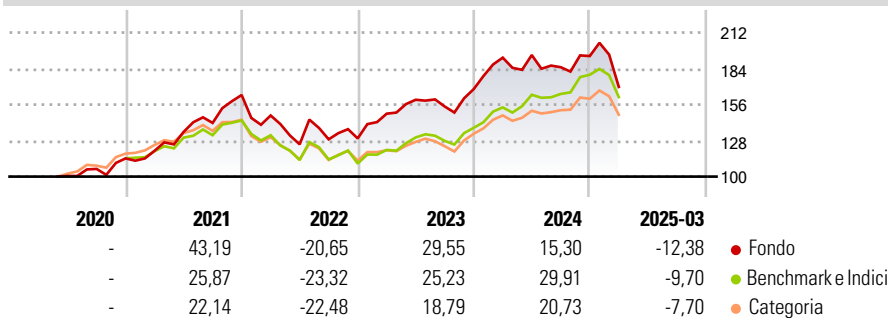
The investment objective of Fund (for the purposes of this section) is to achieve long-term capital growth by investing in a global portfolio of equity securities. The Fund seeks to achieve its objective by investing at least 80% of its total assets in equity securities and equity-related securities (namely American Depositary Receipts (ADRs) and Global Depositary Receipts (GDRs)) of companies domiciled in, or exercising a significant part of their economic activity in, global developed markets. ADRs and GDRs are investments issued by financial institutions which give exposure to underlying equity securities. These instruments will be listed or traded on the Regulated Markets.

## Misure di Rischio

3Y Alpha	-1,86	3Y Sharpe Ratio	0,21
3Y Beta	1,03	3Y Std Dev	19,09
3Y R-Squared	88,03	3Y Risk	+Med
3Y Info Ratio	-0,31	5Y Risk	-
3Y Tracking Error	7,00	10Y Risk	-

Basati su Morningstar Global Growth Target Market Exposure NR USD (dove applicabile)

## Rendimenti

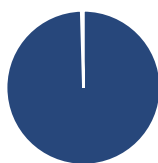


Rend. Cumulati %	Fondo	Bmk	Cat
3-Mesi	-20,73	-16,08	-15,32
6-Mesi	-14,33	-9,70	-10,67
1-Anno	-15,92	0,20	-3,93
3-Anni Ann.ti	2,94	5,47	2,04
5-Anni Ann.ti	-	-	-
10-Anni Ann.ti	-	-	-

Rendimenti aggiornati al 16/04/2025

Rendimenti Trimestrali %	Q1	Q2	Q3	Q4
2025	-12,38	-	-	-
2024	14,56	1,05	-4,87	4,69
2023	14,82	7,28	-3,29	8,75
2022	-9,73	-15,21	3,09	0,57
2021	5,23	12,21	5,16	15,33

## Portafoglio 31/03/2025



Asset Allocation %	Netta
● Azioni	99,55
● Obbligazioni	0,05
● Liquidità	0,40
● Altro	0,00

## Style Box

### Azionaria

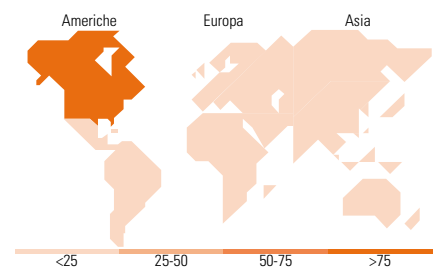
Capitalizzazione	Stile
Large	Value
Mid	Blend
Small	Growth

## Mkt Cap %

Fondo	
Giant	47,77
Large	31,24
Medium	15,76
Small	5,23
Micro	0,00

## Capitalizzazione media di mercato

Fondo	
Ave Mkt Cap USD	212.899,95



## Titoli principali

Nome	Settore	%
ASML Holding NV	🏭	7,34
Microsoft Corp	💻	7,04
S&P Global Inc	🏠	6,08
Meta Platforms Inc Class A	📱	6,08
Cadence Design Systems Inc	🏭	5,28
Mastercard Inc Class A	🏠	5,22
Visa Inc Class A	🏠	4,98
Masimo Corp	🏠	4,98
Thermo Fisher Scientific Inc	🏠	4,80
Howmet Aerospace Inc	🏭	4,76
% Primi 10 Titoli sul Patrimonio		56,58
Numero Complessivo di Titoli Azionari		22
Numero Complessivo di Titoli Obbligazionari		0

## Distribuzione Settoriale %

Fondo	
<b>Ciclico</b>	<b>36,02</b>
🏠 Materie Prime	-
🏠 Beni di Consumo Ciclici	18,92
🏠 Finanza	17,10
🏠 Immobiliare	-
<b>Sensibile</b>	<b>49,61</b>
📱 Telecomunicazioni	11,12
🔥 Energia	-
⚙️ Beni Industriali	12,40
🏭 Tecnologia	26,08
<b>Difensivo</b>	<b>14,37</b>
🏠 Beni Difensivi	-
🏠 Salute	14,37
🏠 Servizi di Pubblica Utilità	-

## Ripartizione Geografica %

Fondo	
<b>America</b>	<b>82,37</b>
Stati Uniti	82,37
Canada	0,00
America Latina e Centrale	0,00
<b>Europa</b>	<b>17,63</b>
Regno Unito	0,00
Europa Occidentale - Euro	17,32
Europa Occidentale - Non Euro	0,31
Europa dell'Est	0,00
Africa	0,00
Medio Oriente	0,00
<b>Asia</b>	<b>0,00</b>
Giappone	0,00
Australasia	0,00
Asia - Paesi Sviluppati	0,00
Asia - Emergente	0,00

## Anagrafica

Società di Gestione	BlackRock Asset Management Ireland Ltd	Patrimonio Classe (Mln)	0,00 USD	Investimento Min. Ingresso	-
Telefono	-	(16/04/2025)	-	Investimento Min. Successivo	-
Web	www.blackrock.com	Domicilio	IRLANDA	T.E.R.	-
Data di Partenza	20/05/2020	Valuta del Fondo	USD	Spese correnti	0,74%
Nome del Gestore	-	UCITS	Si	Commissione di incentivo	-
Data Inizio Gestione	15/12/2020	Inc/Acc	Inc		
		ISIN	IE00BMBL3R37		

# BlackRock Funds I ICAV - BlackRock Global Unconstrained Equity Fund Z USD

NAV (16/04/2025)

USD 164,24

**inc** Patrimonio Netto (Mln)

3.445,11 USD

(31/03/2025)

---