

Mediolanum Best Brands Global Demographic Opportunities L Class

Categoria Morningstar™

Azionari Internazionali Large Cap Growth

Benchmark Morningstar

Morningstar Global Growth Target Market

Exposure NR USD

Usato nel Report

Benchmark Dichiarato

Not Benchmarked

Morningstar Rating™

★★★

Obiettivo d'Investimento Dichiarato

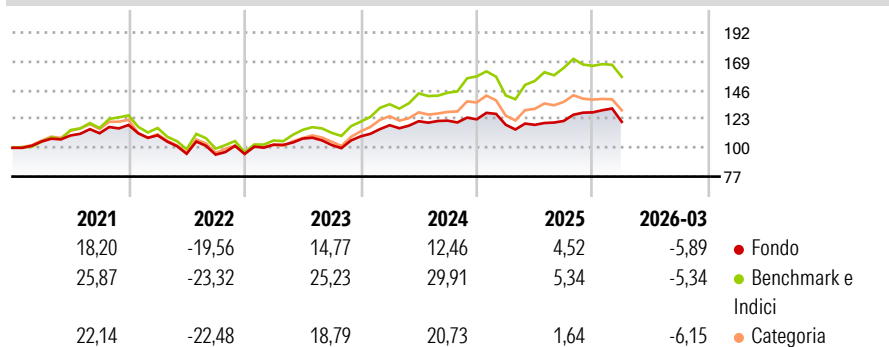
The investment objective of the fund is to achieve capital appreciation over a long-term investment horizon. The Sub-Fund will seek to achieve its investment objective by primarily investing in or taking exposures on a global basis (including emerging markets) to a diversified portfolio of equities, equity related securities and currencies.

Misure di Rischio

3Y Alpha	-5,56	3Y Sharpe Ratio	0,30
3Y Beta	0,80	3Y Std Dev	10,30
3Y R-Squared	76,41	3Y Risk	-Med
3Y Info Ratio	-1,28	5Y Risk	-Med
3Y Tracking Error	6,64	10Y Risk	-

Basati su Morningstar Global Growth Target Market Exposure NR USD (dove applicabile)

Rendimenti



Rend. Cumulati %

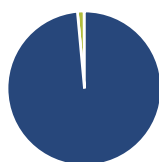
	Fondo	Bmk	Cat
3-Mesi	-3,20	0,56	-2,65
6-Mesi	2,72	4,09	0,43
1-Anno	14,81	32,53	18,95
3-Anni Ann.ti	7,59	17,86	10,37
5-Anni Ann.ti	3,42	9,47	4,53
10-Anni Ann.ti	-	-	-

Rendimenti aggiornati al 15/04/2026

Rendimenti

	Q1	Q2	Q3	Q4
2026	-5,89	-	-	-
2025	-3,56	-0,03	2,64	5,62
2024	8,17	2,67	0,38	0,88
2023	7,80	4,71	-4,77	6,77
2022	-7,01	-13,36	-0,75	0,60

Portafoglio 31/12/2025



Asset Allocation %

- Azioni
- Obbligazioni
- Liquidità
- Altro

Netta

101,34
0,00
-1,42
0,08

Style Box Azionaria

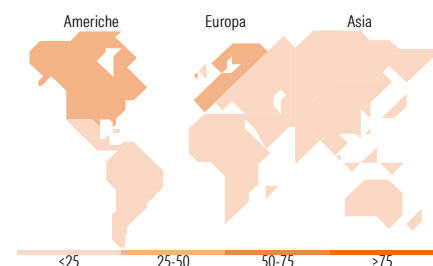


Mkt Cap %

Fondo	Value	Blend	Growth
Giant	53,58		
Large	34,96		
Medium	10,31		
Small	1,13		
Micro	0,03		

Capitalizzazione media di mercato

Ave Mkt Cap EUR 151.601,70



Titoli principali

Nome	Settore	%
MSCI Europe Net Total Return...	—	13,37
AB International HC S1 EUR Acc	—	12,74
iShares Edge MSCI Eurp Val...	—	6,53
Microsoft Corp	📄	3,63
Amazon.com Inc	📄	2,91
Alphabet Inc Class A	📄	2,70
Taiwan Semiconductor...	📄	2,18
Roche Holding AG Ordinary...	🏥	1,95
E-mini Nasdaq 100 Future Mar...	—	1,92
Netflix Inc	📄	1,44
% Primi 10 Titoli sul Patrimonio		49,37
Numero Complessivo di Titoli Azionari		95
Numero Complessivo di Titoli Obbligazionari		0

Distribuzione Settoriale %

Fondo	%
Ciclico	28,36
Materie Prime	2,00
Beni di Consumo Ciclici	11,93
Finanza	14,27
Immobiliare	0,16
Sensibile	31,82
Telecomunicazioni	6,52
Energia	0,91
Beni Industriali	11,90
Tecnologia	12,48
Difensivo	39,83
Beni Difensivi	6,69
Salute	31,69
Servizi di Pubblica Utilità	1,45

Ripartizione Geografica %

Fondo	%
America	45,66
Stati Uniti	43,71
Canada	0,16
America Latina e Centrale	1,80
Europa	43,17
Regno Unito	10,01
Europa Occidentale - Euro	20,81
Europa Occidentale - Non Euro	11,23
Europa dell'Est	0,00
Africa	0,00
Medio Oriente	1,11
Asia	11,17
Giappone	3,48
Australasia	0,05
Asia - Paesi Sviluppati	4,27
Asia - Emergente	3,37

Anagrafica

Società di Gestione	Mediolanum International Funds Limited	Patrimonio Classe (Mln)	493,83 EUR	Investimento Min. Ingresso	-
Telefono	+353 1 2310800	(15/04/2026)		Investimento Min. Successivo	-
Web	www.mediolanuminternati.onalfunds.it/	Domicilio	IRLANDA	T.E.R.	3,85%
Data di Partenza	30/06/2020	Valuta del Fondo	EUR	Spese correnti	2,76%
Nome del Gestore	-	UCITS	Si	Commissione di incentivo	5,00%
Data Inizio Gestione	-	Inc/Acc	Acc		
NAV (15/04/2026)	EUR 7,15	ISIN	IE00BLDGBM04		

Mediolanum Best Brands Global Demographic Opportunities L Class

Patrimonio Netto (Mln) 591,59 EUR

(31/12/2025)