

# Mediolanum Best Brands Global Demographic Opportunities L Hedged Class

## Categoria Morningstar™

Azionari Altri Settori

## Benchmark Morningstar

Not Categorized

Usato nel Report

## Benchmark Dichiarato

Not Benchmarked

## Morningstar Rating™

Senza rating

### Obiettivo d'Investimento Dichiarato

The investment objective of the fund is to achieve capital appreciation over a long-term investment horizon. The Sub-Fund will seek to achieve its investment objective by primarily investing in or taking exposures on a global basis (including emerging markets) to a diversified portfolio of equities, equity related securities and currencies.

### Rendimenti



### Misure di Rischio

3Y Alpha	-	3Y Sharpe Ratio	0,59
3Y Beta	-	3Y Std Dev	10,71
3Y R-Squared	-	3Y Risk	-
3Y Info Ratio	-	5Y Risk	-
3Y Tracking Error	-	10Y Risk	-

### Rend. Cumulati %


	Fondo
3-Mesi	4,03
6-Mesi	6,59
1-Anno	4,68
3-Anni Ann.ti	10,35
5-Anni Ann.ti	3,27
10-Anni Ann.ti	-

Rendimenti aggiornati al 16/12/2025

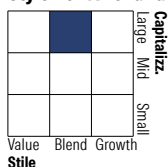
### Rendimenti

	Q1	Q2	Q3	Q4
Trimestrali %				
2025	-1,80	3,28	2,70	-
2024	7,29	2,34	1,93	-3,07
2023	8,60	4,95	-6,58	8,47
2022	-8,38	-16,73	-5,28	5,27
2021	2,76	4,71	0,29	4,18

### Portafoglio 30/06/2025



### Style Box Azionaria

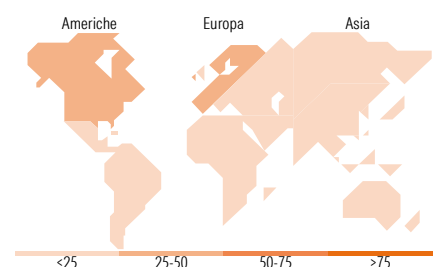


### Mkt Cap %

	Fondo
Giant	53,74
Large	35,04
Medium	10,40
Small	0,83
Micro	0,00

### Capitalizzazione media di mercato

	Fondo
Ave Mkt Cap EUR	126.132,33



### Titoli principali

Nome	Settore	%
MSCI Europe Net Total Return...	—	12,86
AB International HC S1 EUR Acc	—	11,29
iShares Edge MSCI Eurp Val...	—	6,37
Microsoft Corp	Software	4,05
Amazon.com Inc	E-commerce	3,33
Alphabet Inc Class A	Technology	1,89
Netflix Inc	Media	1,87
Taiwan Semiconductor...	Semiconductors	1,82
Boston Scientific Corp	Medical Devices	1,62
Visa Inc Class A	Financial Services	1,48
% Primi 10 Titoli sul Patrimonio		46,58
Numero Complessivo di Titoli Azionari		100
Numero Complessivo di Titoli Obbligazionari		0

### Distribuzione Settoriale %

	Fondo
<b>Ciclico</b>	<b>28,05</b>
Materie Prime	2,37
Beni di Consumo Ciclici	11,79
Finanza	13,72
Immobiliare	0,18
<b>Sensibile</b>	<b>32,15</b>
Telecomunicazioni	6,25
Energia	0,82
Beni Industriali	12,75
Tecnologia	12,33
<b>Difensivo</b>	<b>39,79</b>
Beni Difensivi	7,10
Salute	31,31
Servizi di Pubblica Utilità	1,38

### Ripartizione Geografica %

	Fondo
<b>America</b>	<b>45,54</b>
Stati Uniti	42,68
Canada	0,37
America Latina e Centrale	2,49
<b>Europa</b>	<b>42,66</b>
Regno Unito	9,57
Europa Occidentale - Euro	21,34
Europa Occidentale - Non Euro	11,10
Europa dell'Est	0,00
Africa	0,00
Medio Oriente	0,65
<b>Asia</b>	<b>11,81</b>
Giappone	4,76
Australasia	0,11
Asia - Paesi Sviluppati	4,15
Asia - Emergente	2,78

### Anagrafica

Società di Gestione	Mediolanum International Funds Limited	Patrimonio Classe (Mln)	83,02 EUR	Investimento Min. Ingresso	-
Telefono	+353 1 2310800	(16/12/2025)		Investimento Min. Successivo	-
Web	www.mediolanuminternati.onalfunds.it/	Domicilio	IRLANDA	T.E.R.	3,85%
Data di Partenza	30/06/2020	Valuta del Fondo	EUR	Spese correnti	2,76%
Nome del Gestore	-	UCITS	Si	Commissione di incentivo	5,00%
Data Inizio Gestione	-	Inc/Acc	Acc		
NAV (16/12/2025)	EUR 6,66	ISIN	IE00BLDGBN11		
Patrimonio Netto (Mln)	559,66 EUR				