

# Anima PicPac Visconteo Plus 2025

Categoria Morningstar™

Bilanciati Altro

Benchmark Morningstar

Not Categorized

Usato nel Report

Benchmark Dichiarato

Not Benchmarked

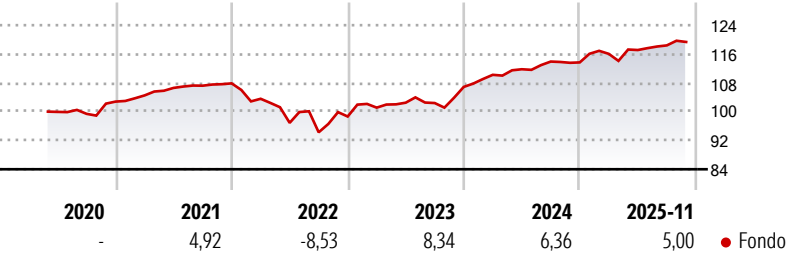
Morningstar Rating™

Senza rating

## Obiettivo d'Investimento Dichiarato

(Orizzonte Temporale dell'Investimento): dal 31 luglio 2020 al 30 luglio 2025. Investimento prevalente in strumenti finanziari di natura obbligazionaria denominati in Euro e/o in valuta estera. Investimento significativo in strumenti finanziari di natura azionaria, incluse parti di OICVM specializzati nell'investimento in strumenti finanziari aventi caratteristiche analoghe nonché in parti di OICVM flessibili azionari. Investimento in misura residuale in strumenti finanziari non quotati e/o quotandi e in Fondi chiusi quotati. Investimento in depositi bancari in misura contenuta. Investimento significativo in OICVM collegati. Tale misura può variare nel corso del tempo, pertanto eventuali variazioni strutturali della stessa comporteranno...

## Rendimenti



## Misure di Rischio

3Y Alpha	-	3Y Sharpe Ratio	0,74
3Y Beta	-	3Y Std Dev	4,23
3Y R-Squared	-	3Y Risk	-
3Y Info Ratio	-	5Y Risk	-
3Y Tracking Error	-	10Y Risk	-

## Rend. Cumulati %

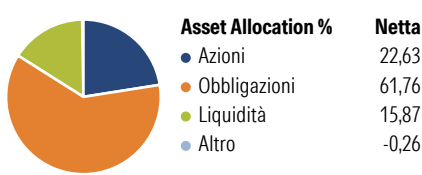
	Fondo
3-Mesi	0,98
6-Mesi	1,84
1-Anno	5,39
3-Anni Ann.ti	6,12
5-Anni Ann.ti	3,15
10-Anni Ann.ti	-

Rendimenti aggiornati al 28/11/2025

## Rendimenti

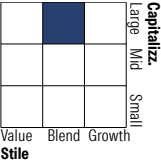
	Q1	Q2	Q3	Q4
Trimestrali %				
2025	2,09	0,91	1,09	-
2024	3,14	1,40	1,92	-0,21
2023	2,49	1,37	-0,10	4,38
2022	-3,97	-6,45	-2,70	4,65
2021	1,67	1,99	0,58	0,60

## Portafoglio 30/09/2025

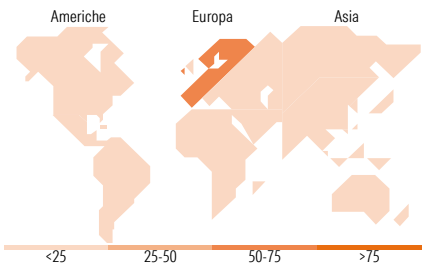
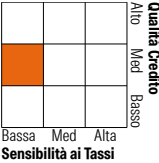


## Morningstar Style Box®

### Stile Azionario



### Reddito Fisso



## Titoli principali

Nome	Settore	%
France (Republic Of)	—	8,93
France (Republic Of)	—	8,66
ANIMA Euro Equity I Acc	—	8,06
Anima Selezione Europa Y	—	7,45
Intesa Sanpaolo S.p.A.	—	4,56
SACE S.p.A.	—	4,53
Italy (Republic Of)	—	4,41
Italy (Republic Of)	—	4,40
Eurobank S.A.	—	4,38
Italy (Republic Of)	—	4,35
% Primi 10 Titoli sul Patrimonio		59,73
Numero Complessivo di Titoli Azionari		0
Numero Complessivo di Titoli Obbligazionari		13

## Distribuzione Settoriale %

	Fondo
Ciclico	36,68
Sensibile	44,48
Difensivo	18,84

## Fixed Income Sector Weightings %

	Fondo
Governativo	56,43
Societario	29,07
Cartolarizzazioni	0,00
Enti Locali	0,00
Liquidità ed equivalenti	14,47
Derivati	0,04

## Ripartizione Geografica %

	Fondo
America	22,07
Stati Uniti	21,92
Canada	0,06
America Latina e Centrale	0,09
Europa	70,35
Regno Unito	9,18
Europa Occidentale - Euro	53,46
Europa Occidentale - Non Euro	7,48
Europa dell'Est	0,23
Africa	0,00
Medio Oriente	0,01
Asia	7,57
Giappone	2,46
Australasia	0,71
Asia - Paesi Sviluppati	2,70
Asia - Emergente	1,70

## Anagrafica

Società di Gestione	Anima Sgr S.p.A	Patrimonio Classe (Mln)	20,90 EUR	Investimento Min. Ingresso	500 EUR
Telefono	+39 2 771201	(31/10/2025)		Investimento Min. Successivo	500 EUR
Web	www.animasgr.it	Domicilio	ITALIA	T.E.R.	-
Data di Partenza	06/05/2020	Valuta del Fondo	EUR	Spese correnti	1,54%
Nome del Gestore	-	UCITS	Si	Commissione di incentivo	15,00%
Data Inizio Gestione	01/09/2020	Inc/Acc	Acc		
NAV (28/11/2025)	EUR 5,97	ISIN	IT0005403909		

# Anima PicPac Visconteo Plus 2025

Patrimonio Netto (Mln)	22,91 EUR
(30/09/2025)	