

# PGIM Quant Solutions Emerging Markets Equity Fund I EUR Accumulation

## Categoria Morningstar™

Azionari Paesi Emergenti

## Benchmark Morningstar

Morningstar Emerging Markets Target

Market Exposure NR USD

Usato nel Report

## Benchmark Dichiarato

MSCI EM NR USD

## Morningstar Rating™

★★★★★

### Obiettivo d'Investimento Dichiarato

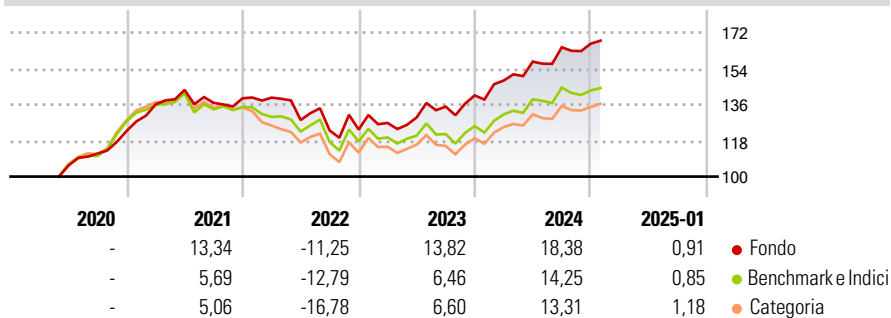
The investment objective of the Fund is long term capital appreciation. The Fund seeks to achieve its objective through investments in equities and equity related securities of firms listed, headquartered, domiciled or incorporated in the Emerging Markets (which are primarily listed or traded on Recognised Markets). The Sub-Investment Manager uses an actively managed and disciplined approach that looks to consistently capture returns. The stock selection process utilizes fundamental factors such as valuation, growth, momentum and quality to evaluate stocks. The Sub-Investment Manager constructs a portfolio that seeks to maximize the Fund's investment in the most attractive stocks identified by the process subject to risk constraints. The...

### Misure di Rischio

3Y Alpha	3,86	3Y Sharpe Ratio	0,36
3Y Beta	0,99	3Y Std Dev	13,02
3Y R-Squared	96,95	3Y Risk	Med
3Y Info Ratio	1,33	5Y Risk	-
3Y Tracking Error	2,95	10Y Risk	-

Basati su Morningstar Emerging Markets Target Market Exposure NR USD (dove applicabile)

### Rendimenti

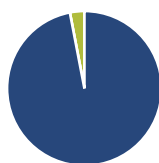


Rend. Cumulati %	Fondo	Bmk	Cat
3-Mesi	2,59	1,34	2,26
6-Mesi	11,16	7,87	9,03
1-Anno	19,01	16,27	15,96
3-Anni Ann.ti	6,86	2,66	1,53
5-Anni Ann.ti	-	-	-
10-Anni Ann.ti	-	-	-

Rendimenti aggiornati al 04/02/2025

Rendimenti	Q1	Q2	Q3	Q4
Trimestrali %				
2025	-	-	-	-
2024	5,28	6,40	4,56	1,09
2023	2,66	2,21	4,17	4,14
2022	0,22	-8,02	-4,10	0,38
2021	10,79	5,36	-4,51	1,68

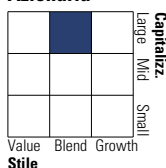
### Portafoglio 31/12/2024



Asset Allocation %	Netta
● Azioni	96,98
● Obbligazioni	0,00
● Liquidità	3,02
● Altro	0,00

### Style Box

#### Azionaria

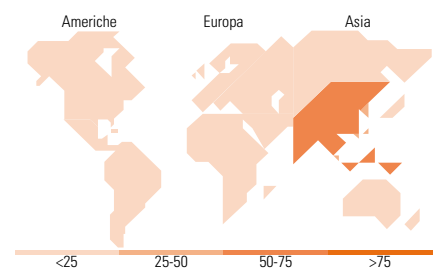


### Mkt Cap %

Fondo	Fondo
Giant	49,64
Large	34,25
Medium	12,70
Small	3,02
Micro	0,39

### Capitalizzazione media di mercato

Fondo	Fondo
Ave Mkt Cap USD	32.845,58



### Titoli principali

Nome	Settore	%
Taiwan Semiconductor...	📄	9,80
Tencent Holdings Ltd	📄	4,60
Samsung Electronics Co Ltd	📄	1,77
Alibaba Group Holding Ltd...	📄	1,73
China Construction Bank Corp...	📄	1,66
Meituan Class B	📄	1,57
Infosys Ltd	📄	1,45
MediaTek Inc	📄	1,37
Xiaomi Corp Class B	📄	1,17
ICICI Bank Ltd	📄	1,03
% Primi 10 Titoli sul Patrimonio		26,17
Numero Complessivo di Titoli Azionari		284
Numero Complessivo di Titoli Obbligazionari		0

### Distribuzione Settoriale %

Fondo	Fondo
<b>Ciclico</b>	<b>42,59</b>
🏭 Materie Prime	3,71
🛒 Beni di Consumo Ciclici	13,51
🏦 Finanza	24,55
🏠 Immobiliare	0,81
<b>Sensibile</b>	<b>46,43</b>
📞 Telecomunicazioni	10,92
⚡ Energia	4,02
⚙️ Beni Industriali	6,73
💻 Tecnologia	24,76
<b>Difensivo</b>	<b>10,98</b>
🛡️ Beni Difensivi	3,84
🏥 Salute	4,54
💡 Servizi di Pubblica Utilità	2,60

### Ripartizione Geografica %

Fondo	Fondo
<b>America</b>	<b>7,26</b>
Stati Uniti	0,00
Canada	0,00
America Latina e Centrale	7,26
<b>Europa</b>	<b>11,40</b>
Regno Unito	0,00
Europa Occidentale - Euro	0,56
Europa Occidentale - Non Euro	0,00
Europa dell'Est	3,71
Africa	3,96
Medio Oriente	3,17
<b>Asia</b>	<b>81,34</b>
Giappone	0,00
Australasia	0,00
Asia - Paesi Sviluppati	30,73
Asia - Emergente	50,61

### Anagrafica

Società di Gestione	PGIM, Inc	Patrimonio Classe (Mln)	3,59 EUR	Investimento Min. Ingresso	-
Telefono	-	(04/02/2025)	-	Investimento Min. Successivo	-
Web	-	Domicilio	IRLANDA	T.E.R.	0,94%
Data di Partenza	27/05/2020	Valuta del Fondo	EUR	Spese correnti	0,95%
Nome del Gestore	-	UCITS	Si	Commissione di incentivo	-

# PGIM Quant Solutions Emerging Markets Equity Fund I EUR Accumulation

---

Data Inizio Gestione	26/09/2017	Inc/Acc	Acc
NAV (04/02/2025)	EUR 166,87	ISIN	IE00BYQ65G05
Patrimonio Netto (Mln)	103,68 USD		

(31/12/2024)