Morgan Stanley Investment Funds - Global Opportunity Fund IH EUR

Categoria Morningstar™	Benchmark Morningstar	Benchmark Dichiarato	Morningstar Rating™
Azionari Altri Settori	Not Categorized Usato nel Report	MSCI ACWI NR USD	Senza rating

Obiettivo d'Investimento Dichiarato

Crescita a lungo termine del Suo investimento Investimenti principali Titoli azionari Almeno il 70% degli investimenti del fondo. Società, aventi sede in qualsiasi parte del mondo, che il consulente finanziario ritiene abbiano l'opportunità di realizzare guadagni sostenibili e crescita del flusso di cassa e siano sottovalutate al momento dell'acquisto. Altri investimenti potenziali Il fondo può anche investire una parte dei suoi asset in altre società. Il fondo può anche investire parte dei suoi asset in altri investimenti che mirano a generare un simile rendimento per le titoli azionari senza una proprietà diretta della società. Ulteriori informazioni La rendita verrà inclusa nel valore della partecipazione azionaria dell'investitore....

Rendimenti

2020	2021	2022	2023	2024	2025-05	
-	-0,44	-44,23	47,63	24,99	8,41	● Fondo

Misure di Rischio

3Y Alpha	-	3Y Sharpe Ratio	0,84
3Y Beta	-	3Y Std Dev	22,66
3Y R-Squared	-	3Y Risk	-
3Y Info Ratio	-	5Y Risk	-
3Y Tracking Error	-	10Y Risk	-

Rend. Cumulati %	Fondo
3-Mesi	7,91
6-Mesi	6,03
1-Anno	30,37
3-Anni Ann.ti	21,29
5-Anni Ann.ti	-
10-Anni Ann.ti	-

Rendimenti aggiornati al 05/06/2025

Rendimenti Trimestrali %	Q1	Q2	Q3	Q4
2025	-4,31	-	-	-
2024	11,69	-1,21	8,98	3,94
2023	19,26	11,52	-4,27	15,96
2022	-20,60	-29,87	-2,21	2,43
2021	-2,13	8,42	-5,45	-0,76

Portafoglio 30/04/2025

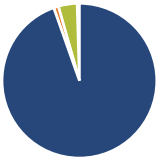

Asset Allocation %	Netta
Azioni	94,60
Obbligazioni	1,00
Liquidità	3,92
Altro	0,48

Style Box Azionaria

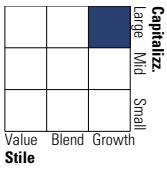

Mkt Cap %	Fondo
Giant	52,26
Large	38,74
Medium	9,00
Small	0,00
Micro	0,00

Capitalizzazione media di mercato	Fondo
Ave Mkt Cap USD	142.708,04

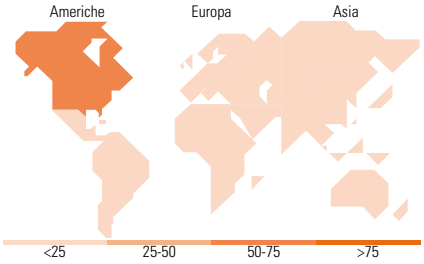

Titoli principali

Nome	Settore	%
Meta Platforms Inc Class A		6,17
Uber Technologies Inc		5,96
ServiceNow Inc		5,81
MercadoLibre Inc		5,80
Spotify Technology SA		5,21
DoorDash Inc Ordinary Shares...		5,11
DSV AS		4,77
Schneider Electric SE		3,68
MS Liquidity Fds US Dlr Trs...	—	3,67
Amazon.com Inc		3,60
% Primi 10 Titoli sul Patrimonio		49,76
Numero Complessivo di Titoli Azionari		35
Numero Complessivo di Titoli Obbligazionari		0

Distribuzione Settoriale %	Fondo
Ciclico	**44,57**
Materie Prime	-
Beni di Consumo Ciclici	26,83
Finanza	17,74
Immobiliare	-
Sensibile	**55,43**
Telecomunicazioni	21,84
Energia	-
Beni Industriali	8,93
Tecnologia	24,66
Difensivo	**0,00**
Beni Difensivi	-
Salute	-
Servizi di Pubblica Utilità	-

Ripartizione Geografica %	Fondo
America	**65,88**
Stati Uniti	55,35
Canada	2,29
America Latina e Centrale	8,24
Europa	**18,46**
Regno Unito	1,68
Europa Occidentale - Euro	11,73
Europa Occidentale - Non Euro	5,04
Europa dell'Est	0,00
Africa	0,00
Medio Oriente	0,00
Asia	**15,66**
Giappone	1,02
Australasia	0,00
Asia - Paesi Sviluppati	2,51
Asia - Emergente	12,13

Anagrafica

Società di Gestione	MSIM Fund Management (Ireland) Limited
Telefono	-
Web	www.morganstanley.com/im
Data di Partenza	09/06/2020
Nome del Gestore	Kristian Heugh

Patrimonio Classe (Mln) (05/06/2025)	24,85 EUR
Domicilio	LUSSEMBURGO
Valuta del Fondo	EUR
UCITS	Si
Inc/Acc	Acc
ISIN	LU1276852313

Investimento Min. Ingresso	-
Investimento Min. Successivo	-
T.E.R.	0,97%
Spese correnti	0,97%
Commissione di incentivo	-

© 2025 Morningstar Italia. Tutti i diritti sono riservati. Le informazioni qui contenute: (1) sono proprietà di Morningstar, (2) non possono essere copiate, (3) non costituiscono consiglio di investimento; (4) sono fornite con scopi informativi; (5) sono ritenute attendibili da Morningstar che, pertanto, ne garantisce il maggior grado di accuratezza e completezza possibile, fatto salvo il caso in cui queste Le siano state fornite in modo errato e/o non completo dalle relative società prodotto; (6) sono estratte dai dati del fondo disponibili e riferiti a date temporali diverse. Morningstar non è responsabile per qualunque danno o perdita derivante da qualunque uso delle informazioni e chi visiona tali informazioni sarà responsabile dell'uso che andrà a farne. Non vi è naturalmente garanzia alcuna che i risultati del passato trovino un riscontro nel futuro.

Morgan Stanley Investment Funds - Global Opportunity Fund IH EUR

Data Inizio Gestione	30/11/2010
NAV (05/06/2025)	EUR 39,02
Patrimonio Netto (Mln)	13.034,36 USD
(30/04/2025)	

© 2025 Morningstar Italia. Tutti i diritti sono riservati. Le informazioni qui contenute: (1) sono proprietà di Morningstar, (2) non possono essere copiate, (3) non costituiscono consiglio di investimento; (4) sono fornite con scopi informativi; (5) sono ritenute attendibili da Morningstar che, pertanto, ne garantisce il maggior grado di accuratezza e completezza possibile, fatto salvo il caso in cui queste Le siano state fornite in modo errato e/o non completo dalle relative società prodotto; (6) sono estratte dai dati del fondo disponibili e riferiti a date temporali diverse. Morningstar non è responsabile per qualunque danno o perdita derivante da qualunque uso delle informazioni e chi visiona tali informazioni sarà responsabile dell'uso che andrà a farne. Non vi è naturalmente garanzia alcuna che i risultati del passato trovino un riscontro nel futuro.