

# Neuberger Berman Next Generation Connectivity Fund AUD A Accumulating

Categoria Morningstar™  
Classi Hedge

Benchmark Morningstar  
Not Categorized  
Usato nel Report

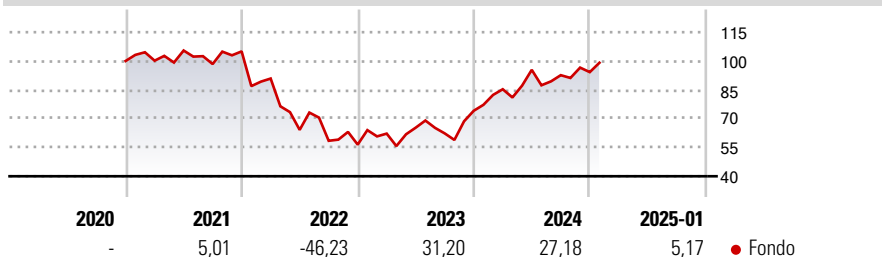
Benchmark Dichiarato  
MSCI ACWI NR USD

Morningstar Rating™  
Senza rating

## Obiettivo d'Investimento Dichiarato

The Portfolio aims to achieve a target average return of 3-5% over the Benchmark before fees over a market cycle (typically 3 years) from investing primarily in a portfolio of global equity holdings, focusing on companies that are involved or derive benefit from Next Generation Connectivity.

## Rendimenti



## Misure di Rischio

3Y Alpha	-	3Y Sharpe Ratio	0,21
3Y Beta	-	3Y Std Dev	28,70
3Y R-Squared	-	3Y Risk	-
3Y Info Ratio	-	5Y Risk	-
3Y Tracking Error	-	10Y Risk	-

## Rend. Cumulati %

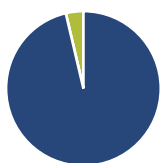
Periodo	Rend. Cumulati %
3-Mesi	7,96
6-Mesi	26,26
1-Anno	26,67
3-Anni Ann.ti	5,47
5-Anni Ann.ti	-
10-Anni Ann.ti	-

Rendimenti aggiornati al 04/02/2025

## Rendimenti

Periodo	Q1	Q2	Q3	Q4
Trimestrali %				
2025	-	-	-	-
2024	15,14	11,86	-2,93	1,72
2023	10,15	4,98	-4,56	18,88
2022	-13,47	-29,39	-8,88	-3,42
2021	0,16	5,29	-6,68	6,70

## Portafoglio 31/12/2024



Asset Allocation %	Netta
● Azioni	96,33
● Obbligazioni	0,00
● Liquidità	3,67
● Altro	0,00

## Style Box

Azionaria		Capitalizzazione
Value	Blend	
		Large
		Mid
		Small

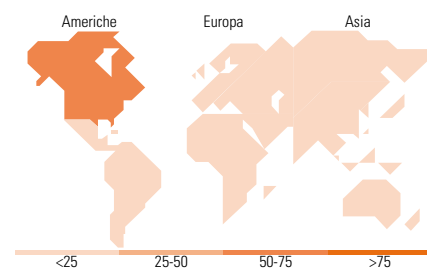
Style

## Mkt Cap %

Mkt Cap %	Fondo
Giant	43,45
Large	41,27
Medium	13,78
Small	1,50
Micro	0,00

## Capitalizzazione media di mercato

Capitalizzazione media di mercato	Fondo
Ave Mkt Cap USD	163.070,17



## Titoli principali

Nome	Settore	%
NVIDIA Corp		5,59
Amazon.com Inc		5,53
Broadcom Inc		4,67
Taiwan Semiconductor...		4,53
Meta Platforms Inc Class A		4,26
Arista Networks Inc		3,49
Fujikura Ltd		3,40
SK Hynix Inc		3,24
Disco Corp		3,17
T-Mobile US Inc		2,93
% Primi 10 Titoli sul Patrimonio		40,79
Numero Complessivo di Titoli Azionari		59
Numero Complessivo di Titoli Obbligazionari		0

## Distribuzione Settoriale %

Distribuzione Settoriale %	Fondo
<b>Ciclico</b>	<b>6,00</b>
Materie Prime	-
Beni di Consumo Ciclici	6,00
Finanza	-
Immobiliare	-
<b>Sensibile</b>	<b>91,10</b>
Telecomunicazioni	14,15
Energia	-
Beni Industriali	4,59
Tecnologia	72,36
<b>Difensivo</b>	<b>2,89</b>
Beni Difensivi	-
Salute	2,89
Servizi di Pubblica Utilità	-

## Ripartizione Geografica %

Ripartizione Geografica %	Fondo
<b>America</b>	<b>68,55</b>
Stati Uniti	66,60
Canada	0,81
America Latina e Centrale	1,13
<b>Europa</b>	<b>9,62</b>
Regno Unito	1,03
Europa Occidentale - Euro	7,25
Europa Occidentale - Non Euro	0,00
Europa dell'Est	0,00
Africa	0,00
Medio Oriente	1,34
<b>Asia</b>	<b>21,83</b>
Giappone	8,91
Australasia	0,00
Asia - Paesi Sviluppatti	12,66
Asia - Emergente	0,26

## Anagrafica

Società di Gestione	Neuberger Berman Asset Management Ireland Limited	Patrimonio Classe (Mln)	23,55 AUD	Investimento Min. Ingresso	1.000 AUD
		(04/02/2025)		Investimento Min. Successivo	-
Telefono	-	Domicilio	IRLANDA	T.E.R.	1,82%
Web	-	Valuta del Fondo	AUD	Spese correnti	1,81%
Data di Partenza	20/05/2020	UCITS	Si	Commissione di incentivo	-
Nome del Gestore	-	Inc/Acc	Acc		
Data Inizio Gestione	08/04/2020	ISIN	IE00BMPRXT94		
NAV (04/02/2025)	AUD 14,92				
Patrimonio Netto (Mln)	1.075,76 USD				

(31/12/2024)