

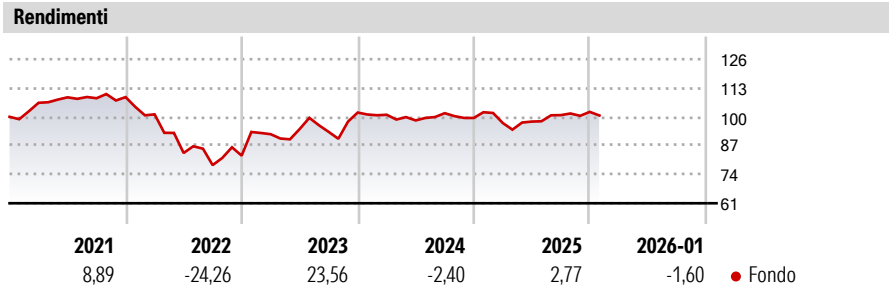
ATOMO - Certificate Fund I EUR Acc

Categoria Morningstar™	Benchmark Morningstar	Benchmark Dichiarato	Morningstar Rating™
Altro	Not Categorized Usato nel Report	N/A	Senza rating

Obiettivo d'Investimento Dichiarato

The Sub-Fund's objective is to generate capital growth over the medium to long term (the Sub-Fund may not be suitable for investors who plan to withdraw their contribution within five (5) years) through the opportunities of the structured products markets, following specific selection and allocation as below described, regardless of the conditions in equity and other markets. There is no guarantee that the Sub-Fund's investment objective will be achieved.


Misure di Rischio		
3Y Alpha	- 3Y Sharpe Ratio	0,00
3Y Beta	- 3Y Std Dev	9,45
3Y R-Squared	- 3Y Risk	-
3Y Info Ratio	- 5Y Risk	-
3Y Tracking Error	- 10Y Risk	-



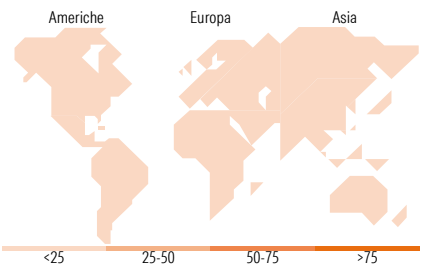
Rend. Cumulati %	Fondo	Rendimenti Trimestrali %	Q1	Q2	Q3	Q4
3-Mesi	-3,82	2026	-	-	-	-
6-Mesi	-0,51	2025	-2,27	0,65	3,00	1,45
1-Anno	-3,09	2024	-0,97	-2,53	3,31	-2,13
3-Anni Ann.ti	1,41	2023	11,74	2,53	-1,39	9,37
5-Anni Ann.ti	-0,76	2022	-7,15	-17,23	-6,56	5,47
10-Anni Ann.ti	-					

Rendimenti aggiornati al 11/02/2026

Portafoglio 31/07/2025



Fixed Income Style Box™	Fondo
Duration Effettiva	-
Maturità effettiva	-
Qualità Credito Media	-
Qualità Credito	
Alto Med Basso	
Bassa Med Alta	
Sensibilità ai Tassi	



Titoli principali		
Nome	Settore	%
Nomura International Funding...	—	7,55
Tabula Liquid Credit Income...	—	6,28
BBVA Global Markets B.V. 5%	—	6,05
Natixis Structured Issuance...	—	4,91
Deutsche Lufthansa AG 4.382%	—	3,83
Tabula Liquid Credit Income...	—	3,17
Vontobel Financial Products...	—	3,13
Goldman Sachs International 0%	—	3,12
Barclays Bank plc 0%	—	2,91
Teva Pharmaceutical Finance...	—	2,90
% Primi 10 Titoli sul Patrimonio		43,85
Numero Complessivo di Titoli Azionari		0
Numero Complessivo di Titoli Obbligazionari		36

Fixed Income Sector Weightings %	Fondo
Governativo	0,00
Societario	94,08
Cartolarizzazioni	0,00
Enti Locali	0,00
Liquidità ed equivalenti	5,92
Derivati	0,00
Coupon Range %	Fondo
0 coupon	63,79
Da 0 a 4 cedole	1,23
Da 4 a 6 cedole	20,46
Da 6 a 8 cedole	9,89
Da 8 a 10 cedole	4,63
Da 10 a 12 cedole	0,00
Oltre 12 cedole	0,00

Ripartizione Geografica %	Fondo
America	0,00
Stati Uniti	-
Canada	-
America Latina e Centrale	-
Europa	0,00
Regno Unito	-
Europa Occidentale - Euro	-
Europa Occidentale - Non Euro	-
Europa dell'Est	-
Africa	-
Medio Oriente	-
Asia	0,00
Giappone	-
Australasia	-
Asia - Paesi Sviluppati	-
Asia - Emergente	-

Anagrafica

Società di Gestione	Altum Management Company (Luxembourg) S.A.	Patrimonio Classe (Mln)	4,04 EUR	Investimento Min. Ingresso	100.000 EUR
Telefono	+352 27 726100	Domicilio	LUSSEMBURGO	Investimento Min. Successivo	-
Web	-	Valuta del Fondo	EUR	T.E.R.	-
Data di Partenza	04/06/2020	UCITS	Si	Spese correnti	1,63%
Nome del Gestore	-	Inc/Acc	Acc	Commissione di incentivo	-
Data Inizio Gestione	04/06/2020	ISIN	LU1964632837		
NAV (11/02/2026)	EUR 106,87				
Patrimonio Netto (Mln)	8,05 EUR				

(31/07/2025)