

# Vanguard ESG Emerging Markets All Cap Equity Index Fund GBP Acc

## Categoria Morningstar™

Azionari Paesi Emergenti

## Benchmark Morningstar

Morningstar Emerging Markets Target

Market Exposure NR USD

Usato nel Report

## Benchmark Dichiarato

FTSE Emerging All Cap Choice NR USD

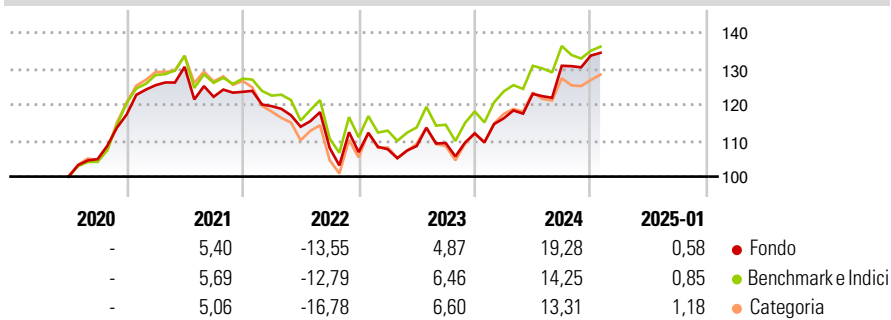
## Morningstar Rating™

★★★★

### Obiettivo d'Investimento Dichiarato

The Fund seeks to track the performance of the Index.

### Rendimenti



### Misure di Rischio

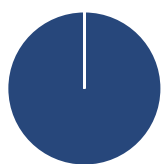
3Y Alpha	0,10	3Y Sharpe Ratio	0,09
3Y Beta	0,94	3Y Std Dev	12,39
3Y R-Squared	97,74	3Y Risk	-Med
3Y Info Ratio	0,16	5Y Risk	-
3Y Tracking Error	2,59	10Y Risk	-

Basati su Morningstar Emerging Markets Target Market Exposure NR USD (dove applicabile)

Rend. Cumulati %	Fondo	Bmk	Cat	Rendimenti Trimestrali %	Q1	Q2	Q3	Q4
3-Mesi	2,59	1,34	2,26	2025	-	-	-	-
6-Mesi	12,79	7,87	9,03	2025	-	-	-	-
1-Anno	21,56	16,27	15,96	2024	3,74	5,84	6,34	2,16
3-Anni Ann.ti	3,22	2,66	1,53	2023	0,77	0,81	0,77	2,45
5-Anni Ann.ti	-	-	-	2022	-3,22	-4,77	-5,17	-1,08
10-Anni Ann.ti	-	-	-	2021	6,97	4,06	-6,37	1,12

Rendimenti aggiornati al 04/02/2025

### Portafoglio 31/12/2024



Asset Allocation %	Netta
● Azioni	99,99
● Obbligazioni	0,00
● Liquidità	0,00
● Altro	0,01

### Style Box

#### Azionaria

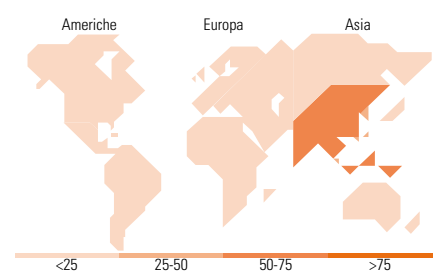
Capitalizz.	Value	Blend	Growth
Large			
Mid			
Small			

#### Capitalizzazione media di mercato

Mkt Cap %	Fondo
Giant	45,60
Large	32,17
Medium	18,19
Small	3,57
Micro	0,48
Ave Mkt Cap USD	25.283,15

### Distribuzione Settoriale %

Distribuzione Settoriale %	Fondo
<b>Ciclico</b>	<b>49,82</b>
Materie Prime	5,63
Beni di Consumo Ciclici	13,97
Finanza	26,99
Immobiliare	3,22
<b>Sensibile</b>	<b>39,21</b>
Telecomunicazioni	5,62
Energia	0,09
Beni Industriali	7,96
Tecnologia	25,53
<b>Difensivo</b>	<b>10,98</b>
Beni Difensivi	4,68
Salute	5,26
Servizi di Pubblica Utilità	1,04



### Titoli principali

Nome	Settore	%
Taiwan Semiconductor...		11,57
Alibaba Group Holding Ltd...		2,64
HDFC Bank Ltd		1,71
Meituan Class B		1,58
China Construction Bank Corp...		1,14
Infosys Ltd		1,13
Xiaomi Corp Class B		1,06
PDD Holdings Inc ADR		1,01
ICICI Bank Ltd		1,00
Hon Hai Precision Industry...		0,98
% Primi 10 Titoli sul Patrimonio		23,84
Numero Complessivo di Titoli Azionari		3.665
Numero Complessivo di Titoli Obbligazionari		0

### Ripartizione Geografica %

Ripartizione Geografica %	Fondo
<b>America</b>	<b>5,72</b>
Stati Uniti	0,21
Canada	0,02
America Latina e Centrale	5,49
<b>Europa</b>	<b>14,02</b>
Regno Unito	0,00
Europa Occidentale - Euro	0,50
Europa Occidentale - Non Euro	0,10
Europa dell'Est	1,55
Africa	3,77
Medio Oriente	8,11
<b>Asia</b>	<b>80,26</b>
Giappone	0,00
Australasia	0,00
Asia - Paesi Sviluppati	26,13
Asia - Emergente	54,13

### Anagrafica

Società di Gestione	Vanguard Group (Ireland) Limited	Patrimonio Classe (Mln)	170,09 GBP	Investimento Min. Ingresso	1.000.000 GBP
Telefono	+353 1 6123226	(04/02/2025)		Investimento Min. Successivo	-
Web	global.vanguard.com	Domicilio	IRLANDA	T.E.R.	0,25%
Data di Partenza	09/06/2020	Valuta del Fondo	GBP	Spese correnti	0,25%
Nome del Gestore	-	UCITS	Si	Commissione di incentivo	-
Data Inizio Gestione	09/06/2020	Inc/Acc	Acc		
NAV (04/02/2025)	GBP 126,05	ISIN	IE00BKVOVZ05		
Patrimonio Netto (Mln)	819,92 USD				

(31/12/2024)