

BlackRock Global Funds - World Healthscience Fund D2 EUR Hedged

Categoria Morningstar™

Azionari Altri Settori

Benchmark Morningstar

Not Categorized
Usato nel Report

Benchmark Dichiarato

MSCI World/Health Care NR USD

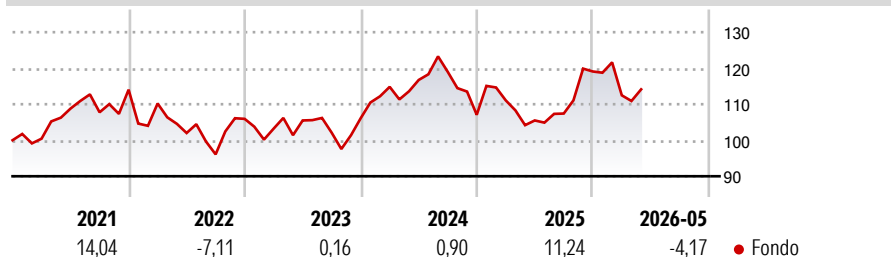
Morningstar Rating™

Senza rating

Obiettivo d'Investimento Dichiarato

Mira a massimizzare il rendimento investendo a livello mondiale almeno il 70% del patrimonio in azioni di società operanti prevalentemente nei settori sanitario, farmaceutico, delle tecnologie e delle forniture mediche, nonché di società impegnate nello sviluppo di biotecnologie.

Rendimenti



Misure di Rischio

| | | | |
|-------------------|---|-----------------|-------|
| 3Y Alpha | - | 3Y Sharpe Ratio | 0,15 |
| 3Y Beta | - | 3Y Std Dev | 12,41 |
| 3Y R-Squared | - | 3Y Risk | - |
| 3Y Info Ratio | - | 5Y Risk | - |
| 3Y Tracking Error | - | 10Y Risk | - |

Rend. Cumulati %

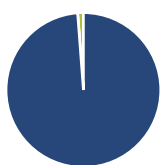
| Periodo | Fondo |
|----------------|-------|
| 3-Mesi | 7,30 |
| 6-Mesi | 0,88 |
| 1-Anno | 14,04 |
| 3-Anni Ann.ti | 5,00 |
| 5-Anni Ann.ti | 2,00 |
| 10-Anni Ann.ti | - |

Rendimenti aggiornati al 26/06/2026

Rendimenti

| Periodo | Q1 | Q2 | Q3 | Q4 |
|---------------|-------|-------|-------|--------|
| Trimestrali % | | | | |
| 2026 | -5,56 | - | - | - |
| 2025 | 3,75 | -5,02 | 1,82 | 10,88 |
| 2024 | 8,22 | 1,67 | 1,94 | -10,04 |
| 2023 | -2,55 | 2,20 | -3,22 | 3,93 |
| 2022 | -3,36 | -7,44 | -5,81 | 10,25 |

Portafoglio 31/05/2026



Asset Allocation %

| | |
|--------------|-------|
| Azioni | 98,79 |
| Obbligazioni | 0,01 |
| Liquidità | 1,19 |
| Altro | 0,00 |

Style Box Azionaria



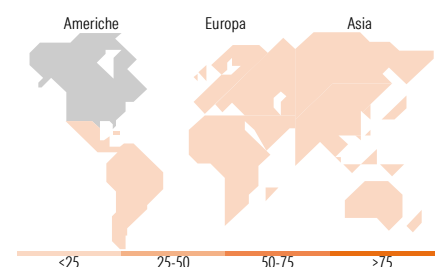
Stile

Mkt Cap %

| Capitalizzazione | Fondo |
|------------------|-------|
| Giant | 28,50 |
| Large | 51,32 |
| Medium | 16,93 |
| Small | 2,03 |
| Micro | 1,23 |

Capitalizzazione media di mercato

| | |
|-----------------|------------|
| Ave Mkt Cap USD | 163.404,79 |
|-----------------|------------|



Titoli principali

| Nome | Settore | % |
|---|---------|-------|
| Eli Lilly and Co | + | 10,16 |
| Johnson & Johnson | + | 8,82 |
| AstraZeneca PLC | + | 5,46 |
| UnitedHealth Group Inc | + | 5,28 |
| Roche Holding AG Ordinary... | + | 4,68 |
| Novartis AG Registered Shares | + | 4,45 |
| Merck & Co Inc | + | 4,21 |
| AbbVie Inc | + | 4,17 |
| Gilead Sciences Inc | + | 3,68 |
| Amgen Inc | + | 2,74 |
| % Primi 10 Titoli sul Patrimonio | | 53,63 |
| Numero Complessivo di Titoli Azionari | | 94 |
| Numero Complessivo di Titoli Obbligazionari | | 8 |

Distribuzione Settoriale %

| Settore | Fondo |
|-----------------------------|---------------|
| Ciclico | 0,00 |
| Materie Prime | - |
| Beni di Consumo Ciclici | - |
| Finanza | - |
| Immobiliare | - |
| Sensibile | 0,00 |
| Telecomunicazioni | - |
| Energia | - |
| Beni Industriali | - |
| Tecnologia | - |
| Difensivo | 100,00 |
| Beni Difensivi | - |
| Salute | 100,00 |
| Servizi di Pubblica Utilità | - |

Ripartizione Geografica %

| Regione | Fondo |
|-------------------------------|--------------|
| America | 74,77 |
| Stati Uniti | 74,77 |
| Canada | 0,00 |
| America Latina e Centrale | 0,00 |
| Europa | 23,54 |
| Regno Unito | 6,93 |
| Europa Occidentale - Euro | 2,04 |
| Europa Occidentale - Non Euro | 13,19 |
| Europa dell'Est | 0,00 |
| Africa | 0,00 |
| Medio Oriente | 1,38 |
| Asia | 1,69 |
| Giappone | 0,81 |
| Australasia | 0,00 |
| Asia - Paesi Sviluppati | 0,02 |
| Asia - Emergente | 0,86 |

Anagrafica

| | | | | | |
|------------------------|---------------------------|-------------------------|--------------|------------------------------|-------------|
| Società di Gestione | BlackRock (Luxembourg) SA | Patrimonio Classe (Mln) | 25,59 EUR | Investimento Min. Ingresso | 100.000 USD |
| Telefono | +44 20 77433000 | Domicilio | LUSSEMBURGO | Investimento Min. Successivo | 1.000 USD |
| Web | www.blackrock.com | Valuta del Fondo | EUR | T.E.R. | - |
| Data di Partenza | 27/05/2020 | UCITS | Si | Spese correnti | 1,04% |
| Nome del Gestore | - | Inc/Acc | Acc | Commissione di incentivo | - |
| Data Inizio Gestione | 01/06/2020 | ISIN | LU2168656341 | | |
| NAV (26/06/2026) | EUR 13,81 | | | | |
| Patrimonio Netto (Mln) | 12.563,23 USD | | | | |

(31/05/2026)

See disclosures for more details

© 2026 Morningstar Italia. Tutti i diritti sono riservati. Le informazioni qui contenute: (1) sono proprietà di Morningstar, (2) non possono essere copiate, (3) non costituiscono consiglio di investimento; (4) sono fornite con scopi informativi; (5) sono ritenute attendibili da Morningstar che, pertanto, ne garantisce il maggior grado di accuratezza e completezza possibile, fatto salvo il caso in cui queste Le siano state fornite in modo errato e/o non completo dalle relative società prodotte; (6) sono estratte dai dati del fondo disponibili e riferiti a date temporali diverse. Morningstar non è responsabile per qualunque danno o perdita derivante da qualunque uso delle informazioni e chi visiona tali informazioni sarà responsabile dell'uso che andrà a farne. Non vi è naturalmente garanzia alcuna che i risultati del passato trovino un riscontro nel futuro.