

LO Gateway - European Core Real Estate Fund Syst. Hdg S2 (USD) M A

Categoria Morningstar™

Bilanciati Altro

Benchmark Morningstar

Not Categorized

Usato nel Report

Benchmark Dichiarato

N/A

Morningstar Rating™

Senza rating

Obiettivo d'Investimento Dichiarato

The investment objective of the Sub-Fund is to achieve income and long-term capital appreciation through investments providing an indirect exposure to the European real estate market. The Sub-Fund will mainly seek exposure to investment vehicles which themselves invest their assets primarily in European real estate or in securities representative of the real estate sector in geographic Europe.

Misure di Rischio

3Y Alpha	-	3Y Sharpe Ratio	-
3Y Beta	-	3Y Std Dev	-
3Y R-Squared	-	3Y Risk	-
3Y Info Ratio	-	5Y Risk	-
3Y Tracking Error	-	10Y Risk	-

Rendimenti

						100
2020	2021	2022	2023	2024	2025-12	
-	16,08	3,56	-8,48	6,82	-7,27	● Fondo

Rend. Cumulati %	Fondo	Rendimenti	Q1	Q2	Q3	Q4
3-Mesi	1,25	Trimestrali %				
6-Mesi	0,79	2026	-	-	-	-
1-Anno	-7,27	2025	-3,02	-5,13	-0,46	1,25
3-Anni Ann.ti	-3,22	2024	2,46	1,19	-3,71	6,98
5-Anni Ann.ti	1,73	2023	-3,27	-2,76	2,27	-4,86
10-Anni Ann.ti	-	2022	4,01	5,58	5,04	-10,22

Rendimenti aggiornati al 31/12/2025

Portafoglio -

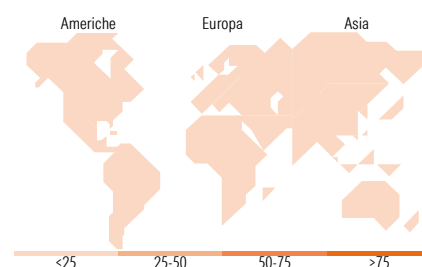
Asset Allocation %	Netta
--------------------	-------

Morningstar Style Box®

Stile Azionario		

Value Blend Growth

			Quarta Credito		
			Alto	Med	Basso
Reddito Fisso					
	Bassa	Med	Alta	Sensibilità ai Tassi	









Titoli principali

Nome	Settore	%
% Primi 10 Titoli sul Patrimonio		0,00
Numero Complessivo di Titoli Azionari		-
Numero Complessivo di Titoli Obbligazionari		-

Distribuzione Settoriale %

Ciclico	0,00
 Sensibile	0,00
 Difensivo	0,00

Fixed Income Sector Weightings %

	Governativo	0,00
	Societario	0,00
	Cartolarizzazioni	0,00
	Enti Locali	0,00
	Liquidità ed equivalenti	0,00
	Derivati	0,00

Ripartizione Geografica %

America	0,00
Stati Uniti	-
Canada	-
America Latina e Centrale	-
Europa	0,00
Regno Unito	-
Europa Occidentale - Euro	-
Europa Occidentale - Non Euro	-
Europa dell'Est	-
Africa	-
Medio Oriente	-
Asia	0,00
Giappone	-
Australasia	-
Asia - Paesi Sviluppati	-
Asia - Emergente	-

Anagrafica

Società di Gestione	Lombard Odier Funds	Patrimonio Classe (Mln)	0,53 USD	Investimento Min. Ingresso	-
	(Europe) SA	(31/12/2025)		Investimento Min. Successivo	-
Telefono	00352 27 78 5000	Domicilio	LUSSEMBURGO	T.E.R.	1,22%
Web	www.loim.com	Valuta del Fondo	USD	Spese correnti	0,67%
Data di Partenza	31/03/2020	UCITS	No	Commissione di incentivo	-
Nome del Gestore	-	Inc/Acc	Acc		
Data Inizio Gestione	15/11/2019	ISIN	LU2064758977		
NAV (31/12/2025)	USD 106,92				
Patrimonio Netto (Mln)	-				