

# Schroder International Selection Fund Emerging Markets Value C Acc USD

**Categoria Morningstar™**

Azionari Paesi Emergenti

**Benchmark Morningstar**

Morningstar Emerging Markets Target

Market Exposure NR USD

Usato nel Report

**Benchmark Dichiarato**

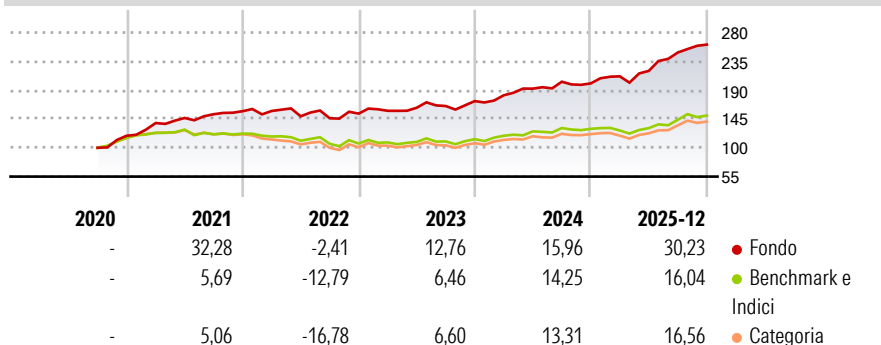
MSCI EM NR USD

**Morningstar Rating™**

★★★★★

**Obiettivo d'Investimento Dichiarato**

The Fund aims to provide capital growth in excess of the MSCI Emerging Markets (Net TR) Index after fees have been deducted over a three to five year period by investing in equity and equity related securities of emerging markets companies that have suffered a severe set back in either share price or profitability.

**Rendimenti**

**Misure di Rischio**

3Y Alpha	8,60	3Y Sharpe Ratio	1,55
3Y Beta	0,78	3Y Std Dev	9,89
3Y R-Squared	66,62	3Y Risk	-Med
3Y Info Ratio	0,96	5Y Risk	Med
3Y Tracking Error	7,83	10Y Risk	-

Basati su Morningstar Emerging Markets Target Market Exposure NR USD (dove applicabile)


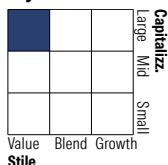
**Rend. Cumulati %**

	Fondo	Bmk	Cat
3-Mesi	12,18	5,62	6,44
6-Mesi	21,25	17,99	19,19
1-Anno	39,17	23,24	24,44
3-Anni Ann.ti	20,72	12,82	11,84
5-Anni Ann.ti	18,97	6,15	5,07
10-Anni Ann.ti	-	-	-

Rendimenti aggiornati al 30/01/2026

**Rendimenti Trimestrali %**

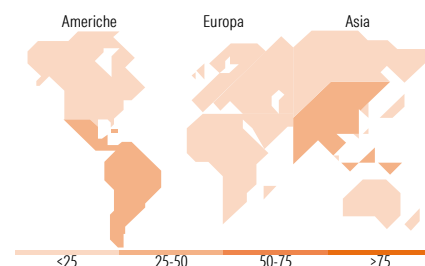
	Q1	Q2	Q3	Q4
2026	-	-	-	-
2025	5,52	4,01	13,05	4,97
2024	5,22	5,72	5,63	-1,32
2023	2,85	3,03	1,64	4,69
2022	0,19	-5,24	-2,06	4,96

**Portafoglio 31/12/2025**

**Style Box Azionaria**

**Mkt Cap %**

	Fondo
Giant	40,50
Large	26,69
Medium	28,33
Small	4,49
Micro	0,00

**Capitalizzazione media di mercato**

	Fondo
Ave Mkt Cap USD	23.434,26


**Titoli principali**

Nome	Settore	%
MSCI Emerging Markets Index...	—	19,21
United States Treasury Bills...	—	9,15
Samsung Electronics Co Ltd	📱	5,58
Sociedad Quimica Y Minera De...	🏭	4,90
Bank Bradesco SA...	🏦	3,74
Telefonica Brasil SA	📞	3,03
VTech Holdings Ltd	📱	3,00
Baidu Inc	📱	2,96
Vale SA ADR	🏭	2,96
Anhui Conch Cement Co Ltd...	🏭	2,72
% Primi 10 Titoli sul Patrimonio		57,26
Numero Complessivo di Titoli Azionari		35
Numero Complessivo di Titoli Obbligazionari		0

**Distribuzione Settoriale %**

	Fondo
<b>Ciclico</b>	<b>47,23</b>
Materie Prime	16,60
Beni di Consumo Ciclici	10,44
Finanza	17,24
Immobiliare	2,96
<b>Sensibile</b>	<b>40,94</b>
Telecomunicazioni	14,08
Energia	5,90
Beni Industriali	5,30
Tecnologia	15,66
<b>Difensivo</b>	<b>11,83</b>
Beni Difensivi	6,11
Salute	2,86
Servizi di Pubblica Utilità	2,85

**Ripartizione Geografica %**

	Fondo
<b>America</b>	<b>28,92</b>
Stati Uniti	2,05
Canada	0,00
America Latina e Centrale	26,86
<b>Europa</b>	<b>11,93</b>
Regno Unito	0,65
Europa Occidentale - Euro	5,15
Europa Occidentale - Non Euro	0,00
Europa dell'Est	0,41
Africa	4,60
Medio Oriente	1,13
<b>Asia</b>	<b>59,15</b>
Giappone	0,00
Australasia	0,00
Asia - Paesi Sviluppati	22,86
Asia - Emergente	36,28

**Anagrafica**

Società di Gestione	Schroder Investment Management (Europe) S.A.	Patrimonio Classe (Mln)	95,36 USD	Investimento Min. Ingresso	1.000 EUR
Telefono	+352 341 342 202	(30/01/2026)		Investimento Min. Successivo	1.000 USD
Web	www.schroders.com	Domicilio	LUSSEMBURGO	T.E.R.	-
Data di Partenza	30/09/2020	Valuta del Fondo	USD	Spese correnti	1,07%
Nome del Gestore	-	UCITS	Si	Commissione di incentivo	0,00%
Data Inizio Gestione	02/10/2025	Inc/Acc	Acc		
NAV (30/01/2026)	USD 291,00	ISIN	LU2180923810		

# Schroder International Selection Fund Emerging Markets Value C Acc USD

Patrimonio Netto (Mln)	319,88 USD
(31/12/2025)	