

# Select Investment Series III SICAV - T. Rowe Price Global Focused Growth Equity Net

Categoria Morningstar™  
Zero Trasn Ed Q

Benchmark Morningstar

Morningstar Global Growth Target Market

Benchmark Dichiarato

MSCI ACWI NR USD

Morningstar Rating™

★★★★

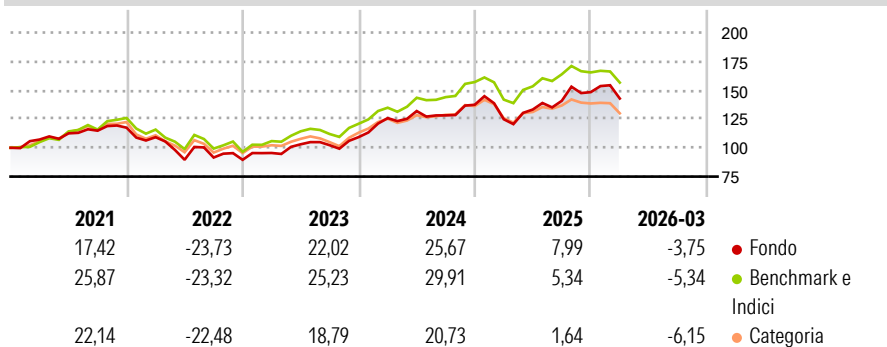
Exposure NR USD

Usato nel Report

## Obiettivo d'Investimento Dichiarato

To increase the value of its shares, over the long term, through growth in the value of its investments.

## Rendimenti



## Misure di Rischio

3Y Alpha	0,06	3Y Sharpe Ratio	0,77
3Y Beta	1,04	3Y Std Dev	15,12
3Y R-Squared	89,72	3Y Risk	+Med
3Y Info Ratio	0,08	5Y Risk	Med
3Y Tracking Error	4,84	10Y Risk	-

Basati su Morningstar Global Growth Target Market Exposure NR USD (dove applicabile)

## Rend. Cumulati %

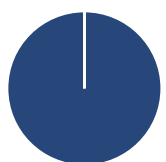
	Fondo	Bmk	Cat
3-Mesi	2,33	0,56	-2,65
6-Mesi	9,19	4,09	0,43
1-Anno	38,28	32,53	18,95
3-Anni Ann.ti	18,59	17,86	10,37
5-Anni Ann.ti	7,86	9,47	4,53
10-Anni Ann.ti	-	-	-

Rendimenti aggiornati al 16/04/2026

## Rendimenti Trimestrali %

	Q1	Q2	Q3	Q4
2026	-3,75	-	-	-
2025	-9,16	6,76	5,66	5,40
2024	15,06	4,88	-2,85	7,19
2023	6,60	7,90	-0,77	6,89
2022	-7,01	-17,94	2,17	-2,18

## Portafoglio 28/02/2026



### Asset Allocation %

- Azioni
- Obbligazioni
- Liquidità
- Altro

### Netta

Azioni	100,00
Obbligazioni	0,00
Liquidità	0,00
Altro	0,00

### Style Box Azionaria

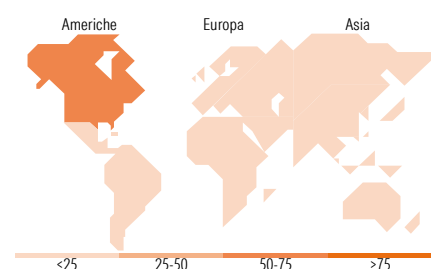


### Mkt Cap %

	Fondo
Giant	52,28
Large	30,02
Medium	16,31
Small	1,40
Micro	0,00

### Capitalizzazione media di mercato

	Fondo
Ave Mkt Cap USD	219.400,10



## Titoli principali

Nome	Settore	%
NVIDIA Corp	📠	6,02
Unilever PLC	🏭	3,71
Taiwan Semiconductor...	📠	3,66
Apple Inc	📠	3,06
Broadcom Inc	📠	3,00
Alphabet Inc Class A	📠	2,69
Samsung Electronics Co Ltd	📠	2,55
CME Group Inc Class A	🏭	2,31
Citigroup Inc	🏭	2,20
Chugai Pharmaceutical Co Ltd	🏥	2,02
% Primi 10 Titoli sul Patrimonio		31,22
Numero Complessivo di Titoli Azionari		90
Numero Complessivo di Titoli Obbligazionari		0

## Distribuzione Settoriale %

	Fondo
<b>Ciclico</b>	<b>21,62</b>
Materie Prime	1,57
Beni di Consumo Ciclici	8,49
Finanza	11,56
Immobiliare	-
<b>Sensibile</b>	<b>64,14</b>
Telecomunicazioni	7,51
Energia	0,36
Beni Industriali	12,54
Tecnologia	43,74
<b>Difensivo</b>	<b>14,24</b>
Beni Difensivi	5,08
Salute	6,49
Servizi di Pubblica Utilità	2,66

## Ripartizione Geografica %

	Fondo
<b>America</b>	<b>60,16</b>
Stati Uniti	58,44
Canada	1,50
America Latina e Centrale	0,21
<b>Europa</b>	<b>18,88</b>
Regno Unito	6,20
Europa Occidentale - Euro	11,67
Europa Occidentale - Non Euro	0,55
Europa dell'Est	0,00
Africa	0,00
Medio Oriente	0,47
<b>Asia</b>	<b>20,96</b>
Giappone	6,72
Australasia	0,00
Asia - Paesi Sviluppati	10,93
Asia - Emergente	3,31

## Anagrafica

Società di Gestione	T. Rowe Price (Luxembourg) Management S.à r.l.	Patrimonio Classe (Mln)	0,64 USD	Investimento Min. Ingresso	-
Telefono	+441268466339	Domicilio	LUSSEMBURGO	Investimento Min. Successivo	100 USD
Web	www.troweprice.com	Valuta del Fondo	USD	T.E.R.	-
Data di Partenza	02/06/2020	UCITS	Si	Spese correnti	0,92%
Nome del Gestore	-	Inc/Acc	Inc	Commissione di incentivo	-
Data Inizio Gestione	22/01/2020	ISIN	LU2102926248		
NAV (16/04/2026)	USD 21,65				

# Select Investment Series III SICAV - T. Rowe Price Global Focused Growth Equity Net

Patrimonio Netto (Mln)

440,22 USD

**Zero Trnstn Fd Q**

---