

# Neuberger Berman Global Flexible Credit Income Fund USD I Distributing Class

**Categoria Morningstar™**

Global Flexible Bond - USD Hedged

**Benchmark Morningstar**

Morningstar Global Core Bond GR Hedged

USD

Usato nel Report

**Benchmark Dichiarato**

ICE BofA Gbl HY Constnd TR HUSD

**Morningstar Rating™**

★★★★

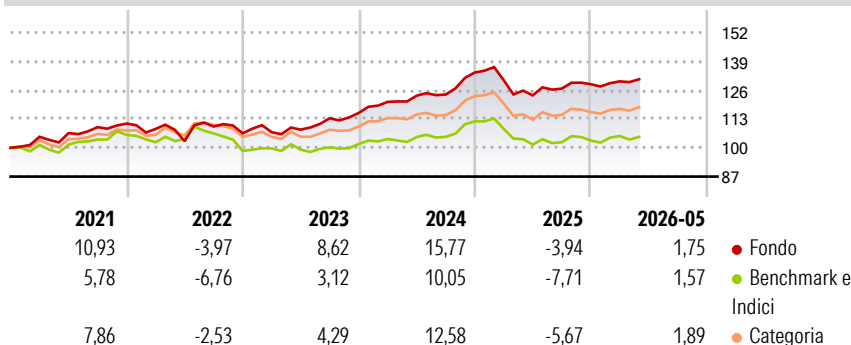
**Obiettivo d'Investimento Dichiarato**

To seek to maximise total return from current income and long-term capital appreciation by investing in a diversified mix of global fixed rate and floating rate debt securities, including high income securities. The Portfolio seeks to achieve its investment objective primarily by investing in debt securities and money market instruments, including through the use of FDI, issued by governments and their agencies and corporations worldwide including within Emerging Markets. Securities will typically be dealt or traded on Recognised Markets globally without any particular focus on any one industrial sector. Securities may be rated investment grade or below by a Recognised Rating Agency.

**Misure di Rischio**

3Y Alpha	4,92	3Y Sharpe Ratio	0,56
3Y Beta	0,79	3Y Std Dev	6,10
3Y R-Squared	66,02	3Y Risk	Med
3Y Info Ratio	2,19	5Y Risk	+Med
3Y Tracking Error	2,44	10Y Risk	-

Basati su Morningstar Global Core Bond GR Hedged USD (dove applicabile)

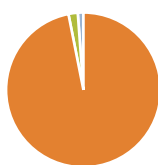
**Rendimenti**

**Rend. Cumulati %**

	Fondo	Bmk	Cat
3-Mesi	4,04	3,02	3,82
6-Mesi	4,98	4,67	4,85
1-Anno	7,66	4,68	6,54
3-Anni Ann.ti	7,58	2,65	5,11
5-Anni Ann.ti	4,96	1,41	3,48
10-Anni Ann.ti	-	-	-

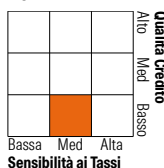
Rendimenti aggiornati al 23/06/2026

**Rendimenti**

	Q1	Q2	Q3	Q4
2026	1,01	-	-	-
2025	-2,61	-5,23	2,48	1,56
2024	4,31	2,35	0,40	8,01
2023	0,46	1,11	4,74	2,11
2022	-2,18	-5,11	6,43	-2,79

**Portafoglio 31/05/2026**

**Asset Allocation %**

● Azioni	0,00
● Obbligazioni	96,88
● Liquidità	1,94
● Altro	1,17

**Fixed Income Style**
**Box™**


Sensibilità ai Tassi

**Fondo**
**Credit Quality %**

	Fond	Credit Quality %	Fond
AAA	-1,29	BBB	14,08
AA	0,63	BB	44,45
A	1,82	B	29,34
		Below B	7,17
		Not Rated	3,80

**Titoli principali**

Nome	Settore	%
5 Year Treasury Note Future...	—	12,16
2 Year Treasury Note Future...	—	6,08
Ultra 10 Year US Treasury...	—	4,77
10 Year Treasury Note Future...	—	1,15
AIMCO CLO 16 LTD	—	0,34
% Primi 10 Titoli sul Patrimonio		24,49
Numero Complessivo di Titoli Azionari		0
Numero Complessivo di Titoli Obbligazionari		954

**Fixed Income Sector Weightings %**

	Fondo
🏛️ Governativo	13,26
🏢 Societario	75,66
🏠 Cartolarizzazioni	8,84
🏘️ Enti Locali	0,00
🏦 Liquidità ed equivalenti	2,08
📄 Derivati	0,16

**Coupon Range %**

	Fondo
0 coupon	2,98
Da 0 a 4 cedole	4,36
Da 4 a 6 cedole	26,38
Da 6 a 8 cedole	50,50
Da 8 a 10 cedole	13,09
Da 10 a 12 cedole	1,34
Oltre 12 cedole	1,35

**Scadenze %**

	Fondo
da 1 a 3	7,34
da 3 a 5	21,20
da 5 a 7	21,34
da 7 a 10	11,68
da 10 a 15	5,49
da 15 a 20	1,80
da 20 a 30	3,88
oltre 30	1,89

**Anagrafica**

Società di Gestione	Neuberger Berman Asset Management Ireland Limited	Patrimonio Classe (Mln)	2,29 USD	Investimento Min. Ingresso	1.000.000 USD
Telefono	-	Domicilio	IRLANDA	Investimento Min. Successivo	-
Web	-	Valuta del Fondo	USD	T.E.R.	0,71%
Data di Partenza	01/06/2020	UCITS	Si	Spese correnti	0,73%
Nome del Gestore	-	Inc/Acc	Inc	Commissione di incentivo	-
Data Inizio Gestione	01/06/2020	ISIN	IE00BMD7Z738		
NAV (23/06/2026)	USD 10,56				

[See disclosures for more details](#)

© 2026 Morningstar Italia. Tutti i diritti sono riservati. Le informazioni qui contenute: (1) sono proprietà di Morningstar, (2) non possono essere copiate, (3) non costituiscono consiglio di investimento; (4) sono fornite con scopi informativi; (5) sono ritenute attendibili da Morningstar che, pertanto, ne garantisce il maggior grado di accuratezza e completezza possibile, fatto salvo il caso in cui queste Le siano state fornite in modo errato e/o non completo dalle relative società prodotte; (6) sono estratte dai dati del fondo disponibili e riferiti a date temporali diverse. Morningstar non è responsabile per qualunque danno o perdita derivante da qualunque uso delle informazioni e chi visiona tali informazioni sarà responsabile dell'uso che andrà a farne. Non vi è naturalmente garanzia alcuna che i risultati del passato trovino un riscontro nel futuro.

# Neuberger Berman Global Flexible Credit Income Fund USD I Distributing Class

Patrimonio Netto (Mln) 747,59 USD

(31/05/2026)