

American Century Global Small Cap Equity Fund BK GBP

Categoria Morningstar™

Azionari Internazionali Small Cap

Benchmark Morningstar

Morningstar Global Markets Small-Mid

Cap NR USD

Usato nel Report

Benchmark Dichiarato

MSCI ACWI Small NR USD

Morningstar Rating™

Senza rating

Obiettivo d'Investimento Dichiarato

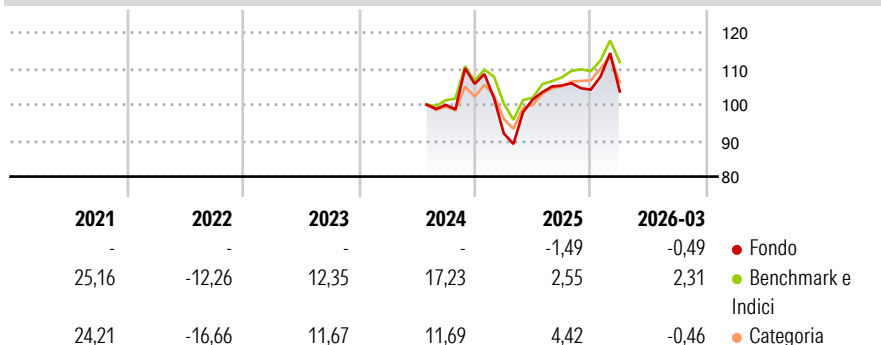
The investment objective of the Sub-Fund is to achieve long-term capital growth through investment in an actively managed portfolio of Equity and Equity-Related Securities issued by small capitalisation companies in both developed and emerging countries. The Sub-Fund shall invest primarily in Equity and Equity-Related Securities issued by small capitalisation companies in both developed and emerging countries. The Investment Manager will invest primarily in companies within the Index or other companies whose capitalisation is no greater than that of the largest company within the Index at the time of investment. The Sub-Fund shall invest in countries world-wide, including both developed and emerging markets.

Misure di Rischio

3Y Alpha	-	3Y Sharpe Ratio	-
3Y Beta	-	3Y Std Dev	-
3Y R-Squared	-	3Y Risk	-
3Y Info Ratio	-	5Y Risk	-
3Y Tracking Error	-	10Y Risk	-

Basati su Morningstar Global Markets Small-Mid Cap NR USD (dove applicabile)

Rendimenti



Rend. Cumulati %

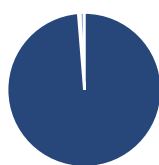
	Fondo	Bmk	Cat
3-Mesi	0,90	1,67	-0,86
6-Mesi	6,68	9,24	5,21
1-Anno	29,79	28,67	22,10
3-Anni Ann.ti	-	12,61	7,68
5-Anni Ann.ti	-	6,93	2,18
10-Anni Ann.ti	-	-	-

Rendimenti aggiornati al 16/04/2026

Rendimenti

	Q1	Q2	Q3	Q4
2026	-0,49	-	-	-
2025	-12,96	10,18	3,83	-1,07
2024	-	-	-	5,86
2023	-	-	-	-
2022	-	-	-	-

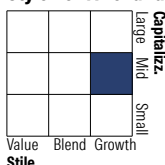
Portafoglio 28/02/2026



Asset Allocation %

● Azioni	98,72
● Obbligazioni	0,00
● Liquidità	0,34
● Altro	0,94

Style Box Azionaria

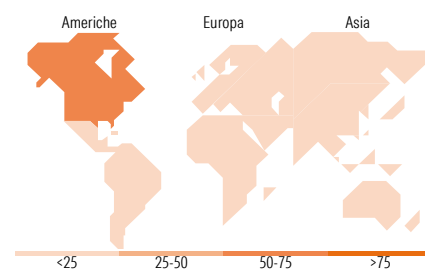


Mkt Cap %

	Fondo
Giant	0,00
Large	8,18
Medium	47,69
Small	36,52
Micro	7,61

Capitalizzazione media di mercato

	Fondo
Ave Mkt Cap USD	6.272,94



Titoli principali

Nome	Settore	%
Aritzia Inc Shs Subord Voting	🏠	2,28
ATI Inc	⚙️	2,09
The 77 Bank Ltd	🏦	1,68
Carpenter Technology Corp	⚙️	1,60
Finning International Inc	⚙️	1,56
Sojitz Corp	⚙️	1,48
American Healthcare REIT Inc...	🏠	1,40
Genesis Minerals Ltd	🏠	1,39
Nabtesco Corp	⚙️	1,34
Mebuki Financial Group Inc	🏠	1,32
% Primi 10 Titoli sul Patrimonio		16,15
Numero Complessivo di Titoli Azionari		130
Numero Complessivo di Titoli Obbligazionari		0

Distribuzione Settoriale %

	Fondo
Ciclico	40,84
🏠 Materie Prime	8,42
🏠 Beni di Consumo Ciclici	12,45
🏠 Finanza	12,15
🏠 Immobiliare	7,82
Sensibile	48,22
📡 Telecomunicazioni	2,89
⚡ Energia	3,97
⚙️ Beni Industriali	29,94
💻 Tecnologia	11,42
Difensivo	10,94
🏠 Beni Difensivi	4,53
🏠 Salute	4,31
💡 Servizi di Pubblica Utilità	2,10

Ripartizione Geografica %

	Fondo
America	61,12
Stati Uniti	44,88
Canada	10,87
America Latina e Centrale	5,37
Europa	13,17
Regno Unito	2,88
Europa Occidentale - Euro	7,62
Europa Occidentale - Non Euro	2,66
Europa dell'Est	0,00
Africa	0,00
Medio Oriente	0,01
Asia	25,70
Giappone	15,53
Australasia	4,87
Asia - Paesi Sviluppati	1,89
Asia - Emergente	3,41

Anagrafica

Società di Gestione	Nomura Asset Management U.K. Limited	Patrimonio Classe (Mln)	81,99 USD	Investimento Min. Ingresso	5.000 GBP
Telefono	020 7521 2000	(16/04/2026)		Investimento Min. Successivo	2.500 GBP
Web	www.nomura.com	Domicilio	IRLANDA	T.E.R.	0,73%
Data di Partenza	08/06/2020	Valuta del Fondo	GBP	Spese correnti	0,73%
Nome del Gestore	-	UCITS	Si	Commissione di incentivo	-
Data Inizio Gestione	02/07/2019	Inc/Acc	Acc		
		ISIN	IE00BJLVT745		

American Century Global Small Cap Equity Fund BK GBP

NAV ^(16/04/2026)	GBP 118,08
Patrimonio Netto (Mln) ^(28/02/2026)	306,46 USD