

# Mirae Asset Global Discovery Fund - ESG Asia Great Consumer Equity Fund R

Categoria Morningstar™  
**EUR Hedged Acc**

Benchmark Morningstar  
 Not Categorized  
 Usato nel Report

Benchmark Dichiarato  
 MSCI AC Asia Ex Japan NR EUR

Morningstar Rating™  
 Senza rating

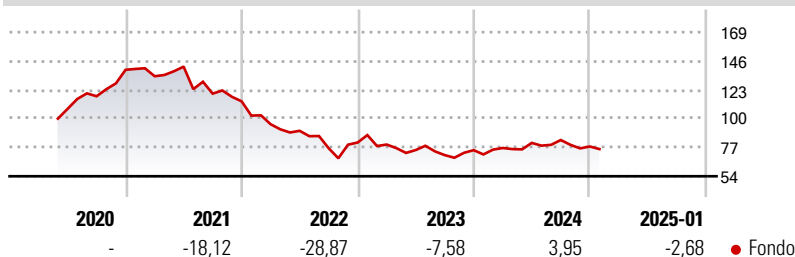
## Obiettivo d'Investimento Dichiarato

The primary objective of the Fund is to achieve long term growth in the Share price through capital appreciation, measured in US Dollars, of the underlying equity portfolio which promotes environmental, social and governance (ESG) criteria. The Principal Investment Manager will seek to achieve the objective of the Sub-Fund by investing mainly in equities and equity related securities of Asian companies which are expected to benefit from growing consumption activities of Asian region, excluding Japan.

## Misure di Rischio

3Y Alpha	-	3Y Sharpe Ratio	-0,55
3Y Beta	-	3Y Std Dev	19,23
3Y R-Squared	-	3Y Risk	-
3Y Info Ratio	-	5Y Risk	-
3Y Tracking Error	-	10Y Risk	-

## Rendimenti



## Rend. Cumulati %

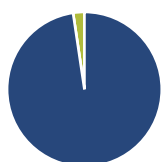
	Fondo
3-Mesi	-3,99
6-Mesi	0,29
1-Anno	5,45
3-Anni Ann.ti	-10,34
5-Anni Ann.ti	-
10-Anni Ann.ti	-

Rendimenti aggiornati al 04/02/2025

## Rendimenti Trimestrali %

	Q1	Q2	Q3	Q4
2025	-	-	-	-
2024	2,34	5,29	2,85	-6,21
2023	-2,03	-5,52	-5,41	5,56
2022	-16,07	-5,50	-15,41	6,03
2021	-3,70	5,73	-15,25	-5,11

## Portafoglio 31/12/2024



Asset Allocation %	Netta
● Azioni	102,47
● Obbligazioni	0,00
● Liquidità	-2,47
● Altro	0,00

## Style Box

### Azionaria


Value Blend Growth

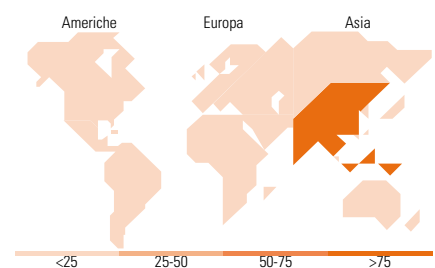
Style

## Mkt Cap %

	Fondo
Giant	62,72
Large	32,17
Medium	5,10
Small	0,00
Micro	0,00

## Capitalizzazione media di mercato

	Fondo
Ave Mkt Cap USD	39.593,2
	3



## Titoli principali

Nome	Settore	%
Taiwan Semiconductor...		10,31
Tencent Holdings Ltd		4,86
MakeMyTrip Ltd		4,66
Zomato Ltd		4,20
Haier Smart Home Co Ltd...		4,16
Indian Hotels Co Ltd		3,89
Meituan Class B		3,83
MediaTek Inc		3,54
Max Healthcare Institute Ltd...		3,51
Trip.com Group Ltd ADR		3,29
% Primi 10 Titoli sul Patrimonio		46,24
Numero Complessivo di Titoli Azionari		42
Numero Complessivo di Titoli Obbligazionari		0

## Distribuzione Settoriale %

	Fondo
<b>Ciclico</b>	<b>54,95</b>
Materie Prime	-
Beni di Consumo Ciclici	43,70
Finanza	6,69
Immobiliare	4,55
<b>Sensibile</b>	<b>33,27</b>
Telecomunicazioni	7,34
Energia	-
Beni Industriali	0,95
Tecnologia	24,98
<b>Difensivo</b>	<b>11,78</b>
Beni Difensivi	6,57
Salute	5,21
Servizi di Pubblica Utilità	-

## Ripartizione Geografica %

	Fondo
<b>America</b>	<b>0,00</b>
Stati Uniti	0,00
Canada	0,00
America Latina e Centrale	0,00
<b>Europa</b>	<b>0,00</b>
Regno Unito	0,00
Europa Occidentale - Euro	0,00
Europa Occidentale - Non Euro	0,00
Europa dell'Est	0,00
Africa	0,00
Medio Oriente	0,00
<b>Asia</b>	<b>100,00</b>
Giappone	0,00
Australasia	0,00
Asia - Paesi Sviluppati	23,85
Asia - Emergente	76,15

## Anagrafica

Società di Gestione	Mirae Asset Global Investments (HK) Ltd	Patrimonio Classe (Mln)	2,82 EUR	Investimento Min. Ingresso	-
Telefono	+852 22951500	Domicilio	LUSSEMBURGO	Investimento Min. Successivo	-
Web	https://www.am.miraeasset.com/	Valuta del Fondo	EUR	T.E.R.	1,07%
Data di Partenza	20/05/2020	UCITS	Si	Spese correnti	0,95%
Nome del Gestore	Joohee An	Inc/Acc	Acc	Commissione di incentivo	-
Data Inizio Gestione	07/06/2011	ISIN	LU1381422051		
NAV (04/02/2025)	EUR 6,97				
Patrimonio Netto (Mln)	255,94 USD				

(31/12/2024)