

HI UK Select EUR DM2 Shares

Categoria Morningstar™

Alt - Azionario Market Neutral

Benchmark Morningstar

Morningstar Euro Cautious Global Target

Allocation NR EUR

Usato nel Report

Benchmark Dichiarato

N/A

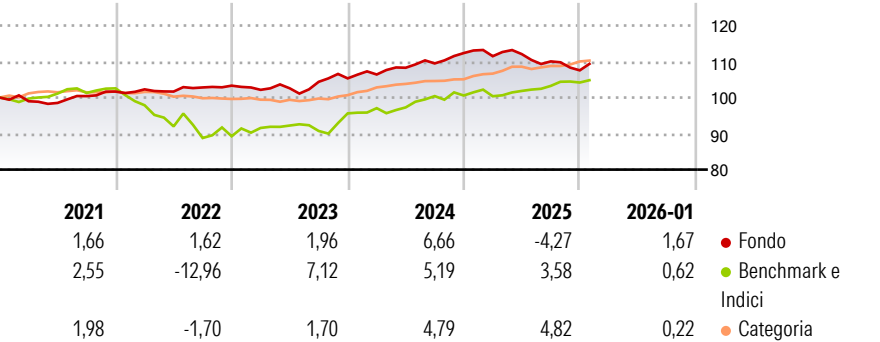
Morningstar Rating™

★★

Obiettivo d'Investimento Dichiarato

L'obiettivo di HI Principia Fund è generare un rendimento annuale medio del 7%-8% netto con una volatilità del 6% investendo nei mercati azionari del nord Europa con un approccio di tipo fondamentale.

Rendimenti



Misure di Rischio

3Y Alpha	-0,72	3Y Sharpe Ratio	-0,26
3Y Beta	-0,10	3Y Std Dev	3,49
3Y R-Squared	1,34	3Y Risk	-Med
3Y Info Ratio	-0,48	5Y Risk	-Med
3Y Tracking Error	5,45	10Y Risk	-

Basati su Morningstar Euro Cautious Global Target Allocation NR EUR (dove applicabile)

Rend. Cumulati %


	Fondo	Bmk	Cat
3-Mesi	-0,50	0,59	2,55
6-Mesi	-1,05	2,44	4,71
1-Anno	-3,19	3,24	6,12
3-Anni Ann.ti	2,18	4,47	7,08
5-Anni Ann.ti	1,84	0,93	5,24
10-Anni Ann.ti	-	-	-

Rendimenti aggiornati al 03/02/2026

Rendimenti Trimestrali %

	Q1	Q2	Q3	Q4
2026	-	-	-	-
2025	-0,77	0,52	-1,81	-2,26
2024	1,02	1,76	1,10	2,62
2023	-1,13	0,43	1,75	0,92
2022	0,61	-0,60	1,12	0,49

Portafoglio 31/07/2025



Fixed Income Style

Box™

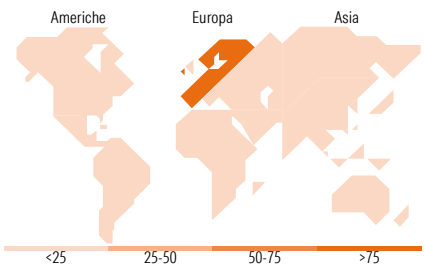


Duration Effettiva

Maturity effettiva

Qualità Credito Media

Fondo



Titoli principali

Nome	Settore	%
Spain (Kingdom of) 2.15%	—	21,74
France (Republic Of)	—	18,05
France (Republic Of) 0%	—	13,01
France (Republic Of) 1%	—	8,25
France (Republic Of) 6%	—	6,94
Germany (Federal Republic Of)	—	0,99
Wacker Chemie AG	🏭	0,06
Aurubis AG	⚙️	0,05
OSRAM Licht AG	💡	0,04
Fresenius SE & Co KGaA	🏥	0,04
% Primi 10 Titoli sul Patrimonio		69,18
Numero Complessivo di Titoli Azionari		16
Numero Complessivo di Titoli Obbligazionari		6

Fixed Income Sector Weightings %

	Fondo
🏛️ Governativo	62,04
⚙️ Societario	0,00
🏠 Cartolarizzazioni	0,00
👥 Enti Locali	0,00
💰 Liquidità ed equivalenti	37,94
📄 Derivati	0,03

Coupon Range %

	Fondo
0 coupon	30,26
Da 0 a 4 cedole	69,74
Da 4 a 6 cedole	0,00
Da 6 a 8 cedole	0,00
Da 8 a 10 cedole	0,00
Da 10 a 12 cedole	0,00
Oltre 12 cedole	0,00

Ripartizione Geografica %

	Fondo
America	10,97
Stati Uniti	10,97
Canada	0,00
America Latina e Centrale	0,00
Europa	89,03
Regno Unito	0,00
Europa Occidentale - Euro	89,03
Europa Occidentale - Non Euro	0,00
Europa dell'Est	0,00
Africa	0,00
Medio Oriente	0,00
Asia	0,00
Giappone	0,00
Australasia	0,00
Asia - Paesi Sviluppati	0,00
Asia - Emergente	0,00

Anagrafica

Società di Gestione	Hedge Invest SGR PA	Patrimonio Classe (Mln)	3,22 EUR	Investimento Min. Ingresso	10.000 EUR
Telefono	0039-02-667441	(03/02/2026)		Investimento Min. Successivo	1.000 EUR
Web	www.hedgeinvest.it	Domicilio	IRLANDA	T.E.R.	3,87%
Data di Partenza	29/05/2020	Valuta del Fondo	EUR	Spese correnti	2,51%
Nome del Gestore	-	UCITS	Si	Commissione di incentivo	20,00%
Data Inizio Gestione	01/08/2022	Inc/Acc	Acc		
NAV (03/02/2026)	EUR 110,87	ISIN	IE00BJMDBT52		
Patrimonio Netto (Mln)	30,40 EUR				

(31/07/2025)