

Ailis Man Multi Credit R

Categoria Morningstar™

Obbligazionari Corporate Globali - EUR
Hedged

Benchmark Morningstar

Morningstar Global Corporate Bond GR
Hedged EUR
Usato nel Report

Benchmark Dichiarato

Not Benchmarked

Morningstar Rating™

★ ★ ★

Obiettivo d'Investimento Dichiarato

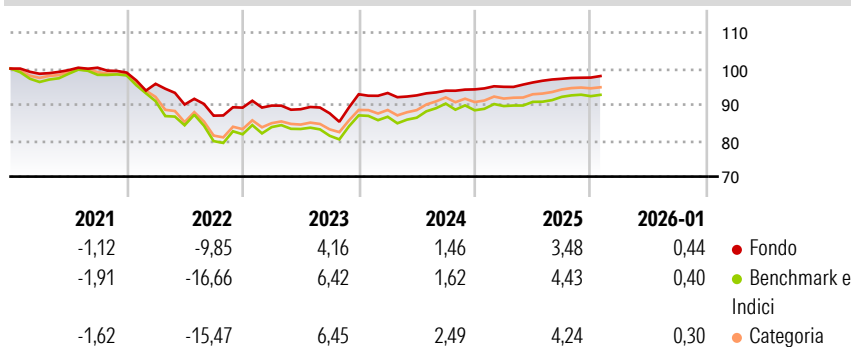
The Sub-fund, expressed in Euro, aims to generate positive total returns, measured in Euro. However, a positive performance is not guaranteed and while the Sub-fund aims to achieve positive return in all market conditions, it may not always achieve this objective. The Sub-fund will seek to achieve its investment objective by investing in a diversified portfolio consisting primarily of government and corporate bonds (both fixed and floating rate) issued by governments and government related issuers, corporations, other non-government issuers and located globally. As a flexible diversified portfolio the Sub-fund may include: fixed-interest and floating rate securities, non-investment grade securities, asset backed securities ("ABS")....

Misure di Rischio

3Y Alpha	-0.69	3Y Sharpe Ratio	-0.10
3Y Beta	0.73	3Y Std Dev	4.53
3Y R-Squared	71.89	3Y Risk	-Med
3Y Info Ratio	-0.27	5Y Risk	-Med
3Y Tracking Error	2.80	10Y Risk	-

Basati su Morningstar Global Corporate Bond GR Hedged EUR (dove applicabile)


Rendimenti



Rend. Cumulati %	Fondo	Bmk	Cat	Rendimenti	Q1	Q2	Q3	Q4
3-Mesi	0,80	0,88	0,76	Trimestrali %				
6-Mesi	1,32	2,44	2,15	2026	-	-	-	-
1-Anno	3,57	5,35	4,84	2025	0,76	1,27	1,08	0,33
3-Anni Ann.ti	2,62	3,85	3,92	2024	0,38	-0,71	1,42	0,38
5-Anni Ann.ti	-0,59	-1,10	-0,84	2023	0,64	-1,13	-1,29	6,05
10-Anni Ann.ti	-	-	-	2022	-3,16	-6,01	-3,43	2,57

Rendimenti aggiornati al 11/02/2026

Portafoglio 31/12/2025



Fixed Income Style

Box™

			Alto	Qualità Credito
			Med	
			Basso	
Bassa	Med	Alta		Sensibilità ai Tassi

Sensibilità ai Tassi

Fondo

Duration Effettiva -

Maturità effettiva -

Qualità Credito Media

Credit Quality %

Fond	Credit Quality %	Fond
------	------------------	------

0 0







.....

Titoli principali

Nome	Settore	%
Santander UK PLC 1%	—	6,37
National Australia Bank Ltd...	—	6,34
National Bank of Canada 1%	—	6,24
Bank of Montreal 1%	—	6,21
Bank of Nova Scotia 1%	—	6,21
Investec PLC 1%	—	5,97
France (Republic Of) 0.01%	—	3,55
Artea Bankas AB 1%	—	3,46
Marex Group Plc 8.375%	—	3,20
Romania (Republic Of) 6.25%	—	2,95
% Primi 10 Titoli sul Patrimonio		50,50
Numero Complessivo di Titoli Azionari		0
Numero Complessivo di Titoli Obbligazionari		47

Fixed Income Sector Weightings %

Fondo

 Governativo	7,30
 Societario	56,62
 Cartolarizzazioni	31,38
 Enti Locali	0,00
 Liquidità ed equivalenti	4,70
 Derivati	0,00

Coupon Range %	Fondo
0 coupon	0,00
Da 0 a 4 cedole	12,79
Da 4 a 6 cedole	60,75
Da 6 a 8 cedole	12,88
Da 8 a 10 cedole	12,57
Da 10 a 12 cedole	0,00
Oltre 12 cedole	1,01

Scadenze %

Fondo

da 1 a 3	36,70
da 3 a 5	23,78
da 5 a 7	12,21
da 7 a 10	9,96
da 10 a 15	0,88
da 15 a 20	1,35
da 20 a 30	0,74
oltre 30	0,68

Anagrafica

Società di Gestione	Fideuram Asset management (Ireland) DAC	Patrimonio Classe (Mln)	43,59 EUR	Investimento Min. Ingresso	5.000 EUR
		(11/02/2026)		Investimento Min. Successivo	2.500 EUR
Telefono	-	Domicilio	LUSSEMBURGO	T.E.R.	-
Web	www.fideuramgestions.lu	Valuta del Fondo	EUR	Spese correnti	1,83%
Data di Partenza	25/05/2020	UCITS	Si	Commissione di incentivo	-
Nome del Gestore	-	Inc/Acc	Acc		
Data Inizio Gestione	25/05/2020	ISIN	LU2158528146		
NAV ^(11/02/2026)	EUR 10,18				
Patrimonio Netto (Mln)	56,28 EUR				

(31/12/2025)

© 2026 Morningstar Italia. Tutti i diritti sono riservati. Le informazioni qui contenute: (1) sono proprietà di Morningstar, (2) non possono essere copiate, (3) non costituiscono consiglio di investimento; (4) sono fornite con scopi informativi; (5) sono ritenute attendibili da Morningstar che, pertanto, ne garantisce il maggior grado di accuratezza e completezza possibile, fatto salvo il caso in cui queste Le siano state fornite in modo errato e/o non completo dalle relative società prodotte; (6) sono estratte dai dati del fondo disponibili e riferiti a date temporali diverse. Morningstar non è responsabile per qualunque danno o perdita derivante da qualunque uso delle informazioni e chi visiona tali informazioni sarà responsabile dell'uso che andrà a farne. Non vi è naturalmente garanzia alcuna che i risultati del passato trovino un riscontro nel futuro.

MORNINGSTAR