

Distributing Annually

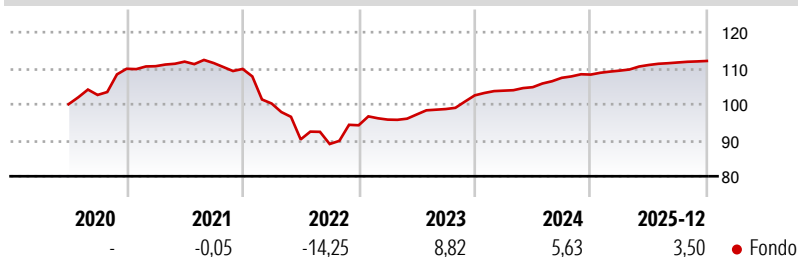
Not Categorized
Usato nel Report

Not Benchmarked

Senza rating

L'obiettivo del Comparto è quello di generare reddito e, come obiettivo secondario, di conseguire una rivalutazione del capitale nel periodo consigliato di detenzione dell'investimento investendo principalmente in obbligazioni di qualsiasi tipo emesse da un'ampia varietà di emittenti, tra cui governi, organismi sovranazionali, organismi internazionali a carattere pubblico e società di qualsiasi parte del mondo, compresi i Mercati Emergenti, nonché strumenti del Mercato Monetario e liquidità. Gli investimenti del Comparto possono comprendere, a titolo non esaustivo, obbligazioni subordinate, obbligazioni senior, titoli privilegiati e titoli convertibili. Gli investimenti del Comparto possono comprendere obbligazioni contingent convertible...

Rendimenti



Misure di Rischio

3Y Alpha	-	3Y Sharpe Ratio	1,37
3Y Beta	-	3Y Std Dev	2,12
3Y R-Squared	-	3Y Risk	-
3Y Info Ratio	-	5Y Risk	-
3Y Tracking Error	-	10Y Risk	-

Rend. Cumulati %

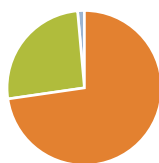
3-Mesi	0,56
6-Mesi	1,11
1-Anno	3,52
3-Anni Ann.ti	5,15
5-Anni Ann.ti	0,45
10-Anni Ann.ti	

Rendimenti aggiornati al 19/01/2026

Rendimenti

Trimestrali %	Q1	Q2	Q3	Q4
2026	-	-	-	-
2025	1,01	1,43	0,63	0,38
2024	1,28	0,93	2,47	0,84
2023	1,67	1,49	1,55	3,85
2022	-8,75	-9,94	-1,42	5,85

Portafoglio 30/11/2025



Asset Allocation %	Netta
● Azioni	0,00
● Obbligazioni	72,71
● Liquidità	25,87
● Altro	1,42

Fixed Income Style

Box™

Qualità Credito

Alto

Med

Basso

Bassa Med Alta

Sensibilità ai Tassi

Duration Effettiva

Maturità effettiva







Qualità Credito Media

Credit Quality %0 0

Titoli principali

Nome	Settore	%
United States Treasury Notes...	—	9,09
France (Republic Of) 0%	—	7,93
Italy (Republic Of) 0%	—	7,93
Banco BTG Pactual S.A....	—	1,15
Commerzbank AG 4%	—	1,10
PPF Telecom Group 3.125%	—	1,09
Orano SA 3.375%	—	1,09
Leonardo S.p.A. 2.375%	—	1,09
Nissan Motor Co Ltd. 2.652%	—	1,08
Teollisuuden Voima Oyj 1.125%	—	1,07
% Primi 10 Titoli sul Patrimonio		32,61
Numero Complessivo di Titoli Azionari		0
Numero Complessivo di Titoli Obbligazionari		92

Fixed Income Sector Weightings %

 Governativo	31,31
 Societario	43,79
 Cartolarizzazioni	0,00
 Enti Locali	0,00
 Liquidità ed equivalenti	27,04
 Derivati	-2,14

Coupon Range %

0 coupon	22,84
Da 0 a 4 cedole	51,25
Da 4 a 6 cedole	21,13
Da 6 a 8 cedole	3,97
Da 8 a 10 cedole	0,00
Da 10 a 12 cedole	0,35
Oltre 12 cedole	0,47

Scadenze %

da 1 a 3	1,77
da 3 a 5	1,74
da 5 a 7	1,06
da 7 a 10	0,01
da 10 a 15	0,00
da 15 a 20	0,00
da 20 a 30	0,00
oltre 30	0,00

Anagrafica

Società di Gestione	Amundi Luxembourg S.A.	Patrimonio Classe (Mln)	3,57 EUR	Investimento Min. Ingresso	1.000 EUR
Telefono	+352 47 676667	(19/01/2026)		Investimento Min. Successivo	-
Web	www.amundi.com	Domicilio	LUSSEMBURGO	T.E.R.	-
Data di Partenza	02/06/2020	Valuta del Fondo	EUR	Spese correnti	1,35%
Nome del Gestore	-	UCITS	Si	Commissione di incentivo	-
Data Inizio Gestione	-	Inc/Acc	Inc		
NAV (19/01/2026)	EUR 5,01	ISIN	LU2092768444		
Patrimonio Netto (Mln)	37,66 EUR				
(30/11/2025)					

(30/11/2025)