

# CPR Invest Future Cities U EUR Acc

## Categoria Morningstar™

Azionari Internazionali Large Cap Blend

## Benchmark Morningstar

Morningstar Global Target Market

Exposure NR USD

Usato nel Report

## Benchmark Dichiarato

MSCI ACWI NR USD

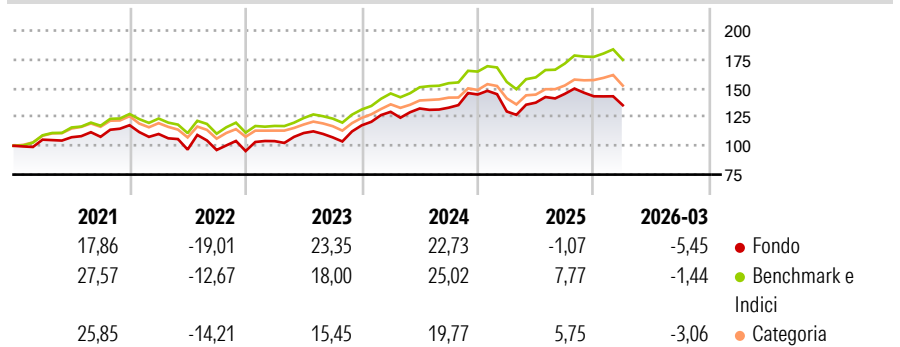
## Morningstar Rating™

★★

### Obiettivo d'Investimento Dichiarato

The Compartment's objective is to outperform global equity markets over the recommended holding period (at least five years) by investing in international equities which contribute to urbanisation and sustainable development of cities.

### Rendimenti



### Misure di Rischio

3Y Alpha	-5,94	3Y Sharpe Ratio	0,50
3Y Beta	1,14	3Y Std Dev	13,24
3Y R-Squared	90,55	3Y Risk	+Med
3Y Info Ratio	-1,13	5Y Risk	Alto
3Y Tracking Error	4,60	10Y Risk	-

Basati su Morningstar Global Target Market Exposure NR USD (dove applicabile)

### Rend. Cumulati %

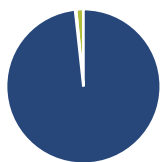
	Fondo	Bmk	Cat
3-Mesi	3,34	4,02	2,24
6-Mesi	-0,35	5,56	3,29
1-Anno	19,05	26,48	20,16
3-Anni Ann.ti	13,36	17,05	12,97
5-Anni Ann.ti	7,13	11,01	8,16
10-Anni Ann.ti	-	-	-

### Rendimenti

	Q1	Q2	Q3	Q4
<b>Trimestrali %</b>				
2026	-5,45	-	-	-
2025	-10,21	5,91	5,55	-1,44
2024	9,94	2,25	0,52	8,61
2023	8,99	6,75	-3,40	9,75
2022	-6,47	-12,28	-0,36	-0,92

Rendimenti aggiornati al 28/04/2026

### Portafoglio 28/02/2026



#### Asset Allocation %

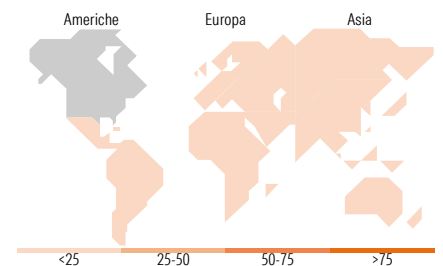
● Azioni	98,26
● Obbligazioni	0,20
● Liquidità	1,53
● Altro	0,00

#### Style Box Azionaria



#### Mkt Cap %

Fondo	45,69
Giant	38,32
Large	14,24
Medium	1,75
Small	0,00
Micro	0,00
<b>Capitalizzazione media di mercato</b>	
Ave Mkt Cap USD	275.733,97



### Titoli principali

Nome	Settore	%
NVIDIA Corp	📠	5,85
Alphabet Inc Class A	📠	5,73
Amazon.com Inc	📠	4,05
Microsoft Corp	📠	3,63
Taiwan Semiconductor...	📠	3,28
Visa Inc Class A	📠	3,22
Apple Inc	📠	3,03
Schneider Electric SE	⚙️	2,59
Broadcom Inc	📠	2,52
NextEra Energy Inc	🔌	2,39
% Primi 10 Titoli sul Patrimonio		36,28
Numero Complessivo di Titoli Azionari		59
Numero Complessivo di Titoli Obbligazionari		0

### Distribuzione Settoriale %

<b>Ciclico</b>	<b>25,28</b>
Materie Prime	6,48
Beni di Consumo Ciclici	12,53
Finanza	3,28
Immobiliare	2,99
<b>Sensibile</b>	<b>67,26</b>
Telecomunicazioni	7,93
Energia	-
Beni Industriali	21,25
Tecnologia	38,08
<b>Difensivo</b>	<b>7,46</b>
Beni Difensivi	-
Salute	-
Servizi di Pubblica Utilità	7,46

### Ripartizione Geografica %

<b>America</b>	<b>74,95</b>
Stati Uniti	72,58
Canada	2,37
America Latina e Centrale	0,00
<b>Europa</b>	<b>16,60</b>
Regno Unito	1,84
Europa Occidentale - Euro	14,76
Europa Occidentale - Non Euro	0,00
Europa dell'Est	0,00
Africa	0,00
Medio Oriente	0,00
<b>Asia</b>	<b>8,46</b>
Giappone	1,67
Australasia	0,00
Asia - Paesi Sviluppati	5,01
Asia - Emergente	1,78

### Anagrafica

Società di Gestione	CPR Asset Management	Patrimonio Classe (Mln)	2,33 EUR	Investimento Min. Ingresso	-
Telefono	-	(28/04/2026)	-	Investimento Min. Successivo	-
Web	www.cpr-am.fr	Domicilio	LUSSEMBURGO	T.E.R.	-
Data di Partenza	20/12/2019	Valuta del Fondo	EUR	Spese correnti	2,70%
Nome del Gestore	-	UCITS	Si	Commissione di incentivo	-
Data Inizio Gestione	17/09/2019	Inc/Acc	Acc		
NAV (28/04/2026)	EUR 169,27	ISIN	LU2090778411		
Patrimonio Netto (Mln)	95,03 USD				

(28/02/2026)