CPR Invest - Silver Age Class U EUR - Acc

Categoria Morningstar™
Azionari Europa Large Cap Blend

Benchmark Morningstar
Morningstar Developed Europe Target Market Exposure NR EUR
Usato nel Report

Benchmark Dichiarato
MSCI Europe NR EUR

Morningstar Rating™
★

Obiettivo d'Investimento Dichiarato

The investment objective of the Compartment is the same as the Master Fund. The Master Fund's objective is to outperform the European equity markets over the long-term, at least five years, by taking advantage of the momentum of European equities associated with the ageing of the population.

Rendimenti

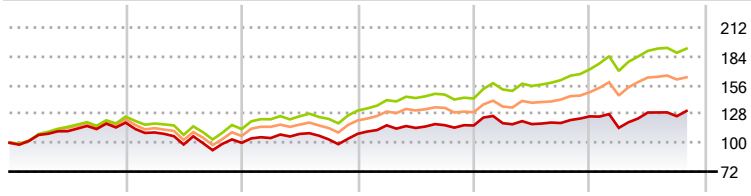

	2021	2022	2023	2024	2025	2026-10
Fondo	19,59	-16,39	8,75	7,44	7,56	4,21
Benchmark e Indici	25,42	-9,67	15,89	8,98	19,78	11,75
Categoria	22,95	-13,22	14,23	6,85	15,33	9,70

Misure di Rischio

3Y Alpha	-6,84	3Y Sharpe Ratio	0,66
3Y Beta	1,03	3Y Std Dev	11,25
3Y R-Squared	86,01	3Y Risk	+Med
3Y Info Ratio	-1,74	5Y Risk	Med
3Y Tracking Error	4,21	10Y Risk	-

Basati su Morningstar Developed Europe Target Market Exposure NR EUR (dove applicabile)

Rend. Cumulati %	Fondo	Bmk	Cat
3-Mesi	1,02	-3,61	-2,85
6-Mesi	8,34	1,79	2,77
1-Anno	8,94	13,52	12,92
3-Anni Ann.ti	8,37	14,02	12,30
5-Anni Ann.ti	1,54	8,27	6,31
10-Anni Ann.ti	-	-	-

Rendimenti aggiornati al 19/11/2026

Rendimenti Trimestrali %	Q1	Q2	Q3	Q4
2026	-8,88	13,04	-2,75	-
2025	1,91	-0,74	0,89	5,39
2024	7,56	-2,15	2,33	-0,23
2023	4,61	3,86	-4,90	5,24
2022	-8,00	-10,63	-5,62	7,74

Portafoglio 30/09/2026

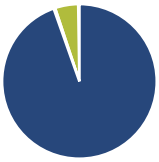

Asset Allocation %	Netta
Azioni	95,06
Obbligazioni	0,31
Liquidità	4,88
Altro	-0,25

Style Box Azionaria

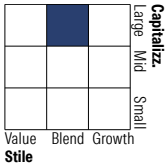

Mkt Cap %	Fondo
Giant	46,90
Large	32,85
Medium	18,43
Small	1,82
Micro	0,00

Capitalizzazione media di mercato	Fondo
Ave Mkt Cap EUR	49.997,48

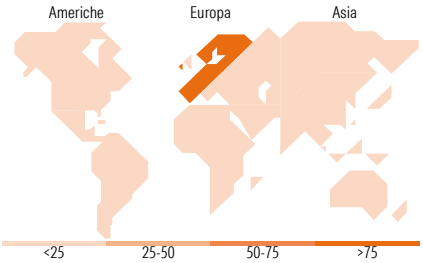

Titoli principali

Nome	Settore	%
CPR Silver Age T	—	100,02
% Primi 10 Titoli sul Patrimonio		100,02
Numero Complessivo di Titoli Azionari		1
Numero Complessivo di Titoli Obbligazionari		0

Distribuzione Settoriale %	Fondo
Ciclico	**41,89**
Materie Prime	4,04
Beni di Consumo Ciclici	11,17
Finanza	26,20
Immobiliare	0,48
Sensibile	**31,17**
Telecomunicazioni	3,45
Energia	1,63
Beni Industriali	20,85
Tecnologia	5,25
Difensivo	**26,94**
Beni Difensivi	6,58
Salute	17,00
Servizi di Pubblica Utilità	3,36

Ripartizione Geografica %	Fondo
America	**2,53**
Stati Uniti	2,53
Canada	0,00
America Latina e Centrale	0,00
Europa	**97,47**
Regno Unito	0,09
Europa Occidentale - Euro	80,89
Europa Occidentale - Non Euro	16,49
Europa dell'Est	0,00
Africa	0,00
Medio Oriente	0,00
Asia	**0,00**
Giappone	0,00
Australasia	0,00
Asia - Paesi Sviluppati	0,00
Asia - Emergente	0,00

Anagrafica

Società di Gestione	CPR Asset Management
Telefono	-
Web	www.cpr-am.fr
Data di Partenza	20/12/2019
Nome del Gestore	-
Data Inizio Gestione	02/11/2018
NAV (19/11/2026)	EUR 139,05
Patrimonio Netto (Mln) (30/09/2026)	113,77 EUR
Patrimonio Classe (Mln) (19/11/2026)	1,11 EUR
Domicilio	LUSSEMBURGO
Valuta del Fondo	EUR
UCITS	Si
Inc/Acc	Acc
ISIN	LU2090777520
Investimento Min. Ingresso	-
Investimento Min. Successivo	-
T.E.R.	-
Spese correnti	2,62%
Commissione di incentivo	-

See disclosures for more details

© 2026 Morningstar Italia. Tutti i diritti sono riservati. Le informazioni qui contenute: (1) sono proprietà di Morningstar, (2) non possono essere copiate, (3) non costituiscono consiglio di investimento; (4) sono fornite con scopi informativi; (5) sono ritenute attendibili da Morningstar che, pertanto, ne garantisce il maggior grado di accuratezza e completezza possibile, fatto salvo il caso in cui queste Le siano state fornite in modo errato e/o non completo dalle relative società prodotto; (6) sono estratte dai dati del fondo disponibili e riferiti a date temporali diverse. Morningstar non è responsabile per qualunque danno o perdita derivante da qualunque uso delle informazioni e chi visiona tali informazioni sarà responsabile dell'uso che andrà a farne. Non vi è naturalmente garanzia alcuna che i risultati del passato trovino un riscontro nel futuro.

MORNINGSTAR