

Allspring (Lux) Worldwide Fund - Global Equity Enhanced Income Fund Class I USD

Categoria Morningstar™
Gross Dist

Benchmark Morningstar

Morningstar Global Markets High Dividend

Benchmark Dichiarato

MSCI ACWI NR USD

Morningstar Rating™

★★★★★

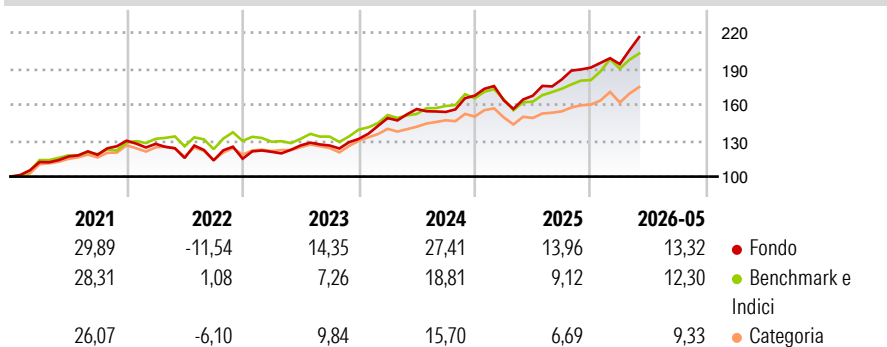
Yield NR USD

Usato nel Report

Obiettivo d'Investimento Dichiarato

The Sub-Fund seeks a high level of current income and long-term capital appreciation by investing primarily in equity securities broadly diversified among major economic sectors and global geographic regions.

Rendimenti



Misure di Rischio

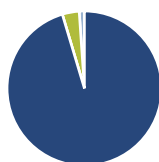
3Y Alpha	6,50	3Y Sharpe Ratio	1,65
3Y Beta	0,80	3Y Std Dev	10,14
3Y R-Squared	71,20	3Y Risk	-Med
3Y Info Ratio	0,73	5Y Risk	+Med
3Y Tracking Error	6,09	10Y Risk	-

Basati su Morningstar Global Markets High Dividend Yield NR USD (dove applicabile)

Rend. Cumulati %	Fondo	Bmk	Cat	Rendimenti Trimestrali %	Q1	Q2	Q3	Q4
3-Mesi	13,07	10,28	9,36	2026	1,53	-	-	-
6-Mesi	14,62	16,19	10,78	2025	-2,30	2,32	8,10	5,46
1-Anno	31,78	30,21	19,05	2024	13,20	5,07	-1,55	8,81
3-Anni Ann.ti	20,69	17,57	13,08	2023	4,99	4,41	-0,06	4,38
5-Anni Ann.ti	13,53	12,30	9,46	2022	-2,04	-9,23	-1,75	1,25
10-Anni Ann.ti	-	-	-					

Rendimenti aggiornati al 25/06/2026

Portafoglio 31/05/2026



Asset Allocation %

- Azioni
- Obbligazioni
- Liquidità
- Altro

Netta

Azioni	95,38
Obbligazioni	0,00
Liquidità	3,54
Altro	1,08

Style Box Azionaria

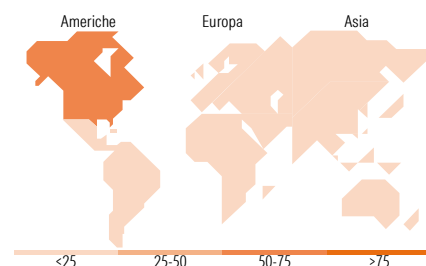


Mkt Cap %

Fondo	47,24
Giant	30,87
Large	14,28
Medium	6,70
Small	0,91

Capitalizzazione media di mercato

Fondo	210.416,53
Ave Mkt Cap USD	53



Titoli principali

Nome	Settore	%
NVIDIA Corp		4,75
Micro E-mini S&P 500 Index...		4,62
Apple Inc		4,15
Alphabet Inc Class A		3,81
Microsoft Corp		2,96
Taiwan Semiconductor...		2,60
Broadcom Inc		2,48
Amazon.com Inc		2,33
Samsung Electronics Co Ltd		2,26
Citigroup Inc		1,70
% Primi 10 Titoli sul Patrimonio		31,65
Numero Complessivo di Titoli Azionari		77
Numero Complessivo di Titoli Obbligazionari		0

Distribuzione Settoriale %

	Fondo
Ciclico	28,22
Materie Prime	2,05
Beni di Consumo Ciclici	6,54
Finanza	15,99
Immobiliare	3,64
Sensibile	57,29
Telecomunicazioni	9,85
Energia	3,26
Beni Industriali	7,37
Tecnologia	36,81
Difensivo	14,49
Beni Difensivi	3,58
Salute	7,74
Servizi di Pubblica Utilità	3,17

Ripartizione Geografica %

	Fondo
America	72,81
Stati Uniti	68,03
Canada	1,36
America Latina e Centrale	3,42
Europa	14,07
Regno Unito	2,81
Europa Occidentale - Euro	11,08
Europa Occidentale - Non Euro	0,18
Europa dell'Est	0,00
Africa	0,00
Medio Oriente	0,00
Asia	13,12
Giappone	4,65
Australasia	1,02
Asia - Paesi Sviluppati	5,57
Asia - Emergente	1,87

Anagrafica

Società di Gestione	Allspring Global Investments Luxembourg S.A.	Patrimonio Classe (Mln)	76,04 USD	Investimento Min. Ingresso	1.000.000 USD
		(25/06/2026)		Investimento Min. Successivo	-
		Domicilio	LUSSEMBURGO	T.E.R.	0,70%
Telefono	-	Valuta del Fondo	USD	Spese correnti	0,70%
Web	-	UCITS	Si	Commissione di incentivo	-
Data di Partenza	16/07/2020	Inc/Acc	Inc		
Nome del Gestore	-	ISIN	LU2125154935		
Data Inizio Gestione	13/12/2024				
NAV (25/06/2026)	USD 164,48				

See disclosures for more details

© 2026 Morningstar Italia. Tutti i diritti sono riservati. Le informazioni qui contenute: (1) sono proprietà di Morningstar, (2) non possono essere copiate, (3) non costituiscono consiglio di investimento; (4) sono fornite con scopi informativi; (5) sono ritenute attendibili da Morningstar che, pertanto, ne garantisce il maggior grado di accuratezza e completezza possibile, fatto salvo il caso in cui queste Le siano state fornite in modo errato e/o non completo dalle relative società prodotte; (6) sono estratte dai dati del fondo disponibili e riferiti a date temporali diverse. Morningstar non è responsabile per qualunque danno o perdita derivante da qualunque uso delle informazioni e chi visiona tali informazioni sarà responsabile dell'uso che andrà a farne. Non vi è naturalmente garanzia alcuna che i risultati del passato trovino un riscontro nel futuro.

Allspring (Lux) Worldwide Fund - Global Equity Enhanced Income Fund Class I USD

Patrimonio Netto (Mln)

1.442,34 USD

Gross Dist

[See disclosures for more details](#)

© 2026 Morningstar Italia. Tutti i diritti sono riservati. Le informazioni qui contenute: (1) sono proprietà di Morningstar, (2) non possono essere copiate, (3) non costituiscono consiglio di investimento; (4) sono fornite con scopi informativi; (5) sono ritenute attendibili da Morningstar che, pertanto, ne garantisce il maggior grado di accuratezza e completezza possibile, fatto salvo il caso in cui queste Le siano state fornite in modo errato e/o non completo dalle relative società prodotte; (6) sono estratte dai dati del fondo disponibili e riferiti a date temporali diverse. Morningstar non è responsabile per qualunque danno o perdita derivante da qualunque uso delle informazioni e chi visiona tali informazioni sarà responsabile dell'uso che andrà a farne. Non vi è naturalmente garanzia alcuna che i risultati del passato trovino un riscontro nel futuro.