

Allspring (Lux) Worldwide Fund - Global Equity Enhanced Income Fund Class A USD

Categoria Morningstar™
Gross Dist

Benchmark Morningstar

Morningstar Global Markets High Dividend

Benchmark Dichiarato

MSCI ACWI NR USD

Morningstar Rating™

★★★★

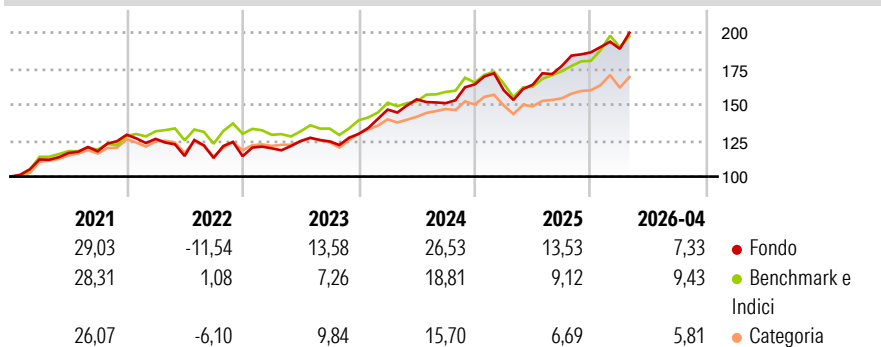
Yield NR USD

Usato nel Report

Obiettivo d'Investimento Dichiarato

The Sub-Fund seeks a high level of current income and long-term capital appreciation by investing primarily in equity securities broadly diversified among major economic sectors and global geographic regions.

Rendimenti



Misure di Rischio

3Y Alpha	6,14	3Y Sharpe Ratio	1,52
3Y Beta	0,76	3Y Std Dev	9,92
3Y R-Squared	71,79	3Y Risk	-Med
3Y Info Ratio	0,64	5Y Risk	Med
3Y Tracking Error	6,24	10Y Risk	-

Basati su Morningstar Global Markets High Dividend Yield NR USD (dove applicabile)

Rend. Cumulati %

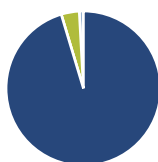
	Fondo	Bnk	Cat
3-Mesi	4,97	1,98	2,13
6-Mesi	11,47	12,02	8,59
1-Anno	30,43	24,66	15,74
3-Anni Ann.ti	19,80	15,22	11,64
5-Anni Ann.ti	12,12	11,12	8,78
10-Anni Ann.ti	-	-	-

Rendimenti aggiornati al 08/05/2026

Rendimenti

	Q1	Q2	Q3	Q4
2026	1,36	-	-	-
2025	-2,47	2,40	7,91	5,35
2024	13,01	4,88	-1,72	8,62
2023	4,82	4,23	-0,23	4,19
2022	-2,21	-9,40	-1,21	1,06

Portafoglio 30/04/2026



Asset Allocation %

- Azioni
- Obbligazioni
- Liquidità
- Altro

Netta

Azioni	95,36
Obbligazioni	0,00
Liquidità	3,78
Altro	0,86

Style Box Azionaria

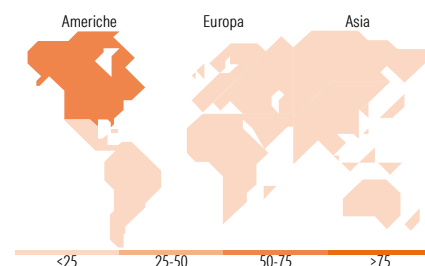


Mkt Cap %

Fondo	Value	Blend	Growth
Giant	44,52		
Large	32,66		
Medium	15,92		
Small	5,89		
Micro	1,01		

Capitalizzazione media di mercato

Ave Mkt Cap USD	165,241,52
-----------------	------------



Titoli principali

Nome	Settore	%
NVIDIA Corp	4,66	
Alphabet Inc Class A	4,00	
Apple Inc	3,19	
Microsoft Corp	2,79	
Taiwan Semiconductor...	2,55	
Broadcom Inc	2,41	
Amazon.com Inc	2,37	
Samsung Electronics Co Ltd	1,96	
Citigroup Inc	1,79	
Sompo Holdings Inc	1,74	
% Primi 10 Titoli sul Patrimonio	27,46	
Numero Complessivo di Titoli Azionari	73	
Numero Complessivo di Titoli Obbligazionari	0	

Distribuzione Settoriale %

Fondo	%
Ciclico	33,23
Materie Prime	1,98
Beni di Consumo Ciclici	7,52
Finanza	19,81
Immobiliare	3,92
Sensibile	52,74
Telecomunicazioni	9,89
Energia	3,85
Beni Industriali	8,04
Tecnologia	30,95
Difensivo	14,03
Beni Difensivi	2,30
Salute	8,02
Servizi di Pubblica Utilità	3,71

Ripartizione Geografica %

Fondo	%
America	67,93
Stati Uniti	62,14
Canada	1,63
America Latina e Centrale	4,16
Europa	18,65
Regno Unito	3,06
Europa Occidentale - Euro	13,01
Europa Occidentale - Non Euro	1,55
Europa dell'Est	0,00
Africa	0,00
Medio Oriente	1,04
Asia	13,41
Giappone	4,79
Australasia	0,98
Asia - Paesi Sviluppati	5,54
Asia - Emergente	2,10

Anagrafica

Società di Gestione	Allspring Global Investments Luxembourg S.A.	Patrimonio Classe (Mln)	17,14 USD	Investimento Min. Ingresso	1.000 USD
		(08/05/2026)		Investimento Min. Successivo	-
		Domicilio	LUSSEMBURGO	T.E.R.	1,40%
Telefono	-	Valuta del Fondo	USD	Spese correnti	1,40%
Web	-	UCITS	Si	Commissione di incentivo	-
Data di Partenza	16/07/2020	Inc/Acc	Inc		
Nome del Gestore	-	ISIN	LU2125154778		
Data Inizio Gestione	13/12/2024				
NAV (08/05/2026)	USD 156,14				

Allspring (Lux) Worldwide Fund - Global Equity Enhanced Income Fund Class A USD

Patrimonio Netto (Mln)

865,41 USD

Gross Dist
