

Allspring (Lux) Worldwide Fund - Global Equity Enhanced Income Fund X USD

Categoria Morningstar™
Global Equity Enhanced Income Fund X USD

Benchmark Morningstar

Morningstar Global Markets High Dividend

Yield NR USD

Usato nel Report

Benchmark Dichiarato

MSCI ACWI NR USD

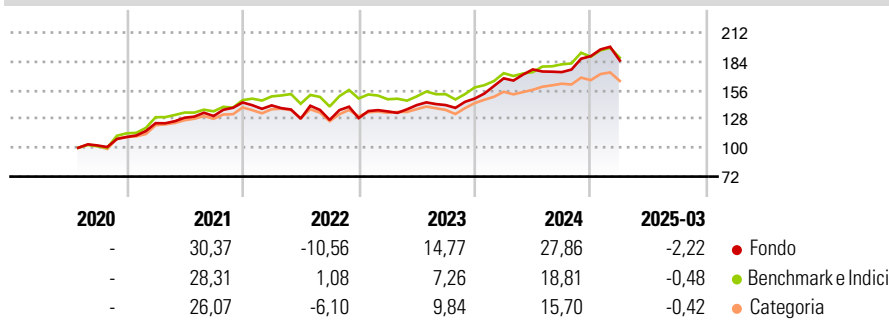
Morningstar Rating™

★★★★

Obiettivo d'Investimento Dichiarato

The Sub-Fund seeks a high level of current income and long-term capital appreciation by investing primarily in equity securities broadly diversified among major economic sectors and global geographic regions.

Rendimenti



Misure di Rischio

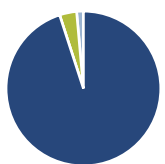
3Y Alpha	1,77	3Y Sharpe Ratio	0,54
3Y Beta	0,95	3Y Std Dev	13,83
3Y R-Squared	82,03	3Y Risk	+Med
3Y Info Ratio	0,24	5Y Risk	-
3Y Tracking Error	6,58	10Y Risk	-

Basati su Morningstar Global Markets High Dividend Yield NR USD (dove applicabile)

Rend. Cumulati %	Fondo	Bmk	Cat	Rendimenti Trimestrali %	Q1	Q2	Q3	Q4
3-Mesi	-13,95	-11,33	-9,15	2025	-2,22	-	-	-
6-Mesi	-7,09	-8,52	-7,66	2024	13,30	5,16	-1,46	8,92
1-Anno	2,25	2,46	2,84	2023	5,08	4,50	0,04	4,47
3-Anni Ann.ti	5,65	3,67	3,51	2022	-1,95	-9,15	-0,94	1,36
5-Anni Ann.ti	-	-	-	2021	12,18	4,29	1,26	10,05
10-Anni Ann.ti	-	-	-					

Rendimenti aggiornati al 17/04/2025

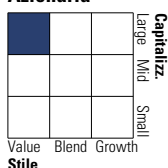
Portafoglio 31/03/2025



Asset Allocation %	Netta
Azioni	95,01
Obbligazioni	0,00
Liquidità	3,58
Altro	1,41

Style Box

Azionaria



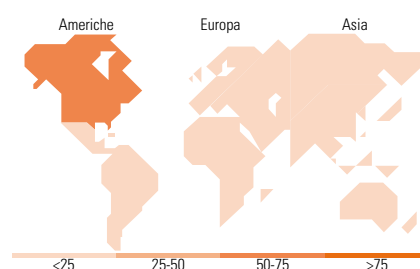
Value Blend Growth
Style

Mkt Cap %

Mkt Cap %	Fondo
Giant	42,42
Large	32,15
Medium	13,80
Small	10,50
Micro	1,14

Capitalizzazione media di mercato

Ave Mkt Cap USD	Fondo
	92.011,05



Titoli principali

Nome	Settore	%
Apple Inc	IT	3,22
NVIDIA Corp	IT	3,16
Microsoft Corp	IT	2,65
Future Contract On Sp500 Mic...	-	2,58
Amazon.com Inc	IT	2,17
Alphabet Inc Class A	IT	2,09
Colgate-Palmolive Co	IT	1,96
Sompo Holdings Inc	IT	1,95
Citigroup Inc	IT	1,89
Walmart Inc	IT	1,87
% Primi 10 Titoli sul Patrimonio		23,53
Numero Complessivo di Titoli Azionari		73
Numero Complessivo di Titoli Obbligazionari		0

Distribuzione Settoriale %

Distribuzione Settoriale %	Fondo
Ciclico	37,10
Materie Prime	0,93
Beni di Consumo Ciclici	10,20
Finanza	20,64
Immobiliare	5,32
Sensibile	45,22
Telecomunicazioni	10,20
Energia	6,11
Beni Industriali	6,41
Tecnologia	22,50
Difensivo	17,69
Beni Difensivi	5,77
Salute	9,65
Servizi di Pubblica Utilità	2,26

Ripartizione Geografica %

Ripartizione Geografica %	Fondo
America	64,21
Stati Uniti	60,08
Canada	1,44
America Latina e Centrale	2,69
Europa	19,68
Regno Unito	2,27
Europa Occidentale - Euro	10,90
Europa Occidentale - Non Euro	4,08
Europa dell'Est	1,63
Africa	0,00
Medio Oriente	0,80
Asia	16,11
Giappone	4,95
Australasia	0,93
Asia - Paesi Sviluppati	5,91
Asia - Emergente	4,32

Anagrafica

Società di Gestione	Allspring Global Investments Luxembourg S.A.	Patrimonio Classe (Mln)	2,99 USD	Investimento Min. Ingresso	1.000 USD
Telefono	-	Domicilio	LUSSEMBURGO	Investimento Min. Successivo	-
Web	-	Valuta del Fondo	USD	T.E.R.	0,35%
Data di Partenza	16/07/2020	UCITS	Si	Spese correnti	0,35%
Nome del Gestore	-	Inc/Acc	Inc	Commissione di incentivo	-
Data Inizio Gestione	16/07/2020	ISIN	LU2125154182		
NAV (17/04/2025)	USD 121,14				

Allspring (Lux) Worldwide Fund - Global Equity Enhanced Income Fund X USD

Patrimonio Netto (Mln)

58,09 USD

Gross Dist
