

# Schroder International Selection Fund China A C Accumulation EUR

**Categoria Morningstar™**

China Equity - A Shares

**Benchmark Morningstar**

MSCI China A Onshore NR CNY

Usato nel Report

**Benchmark Dichiarato**

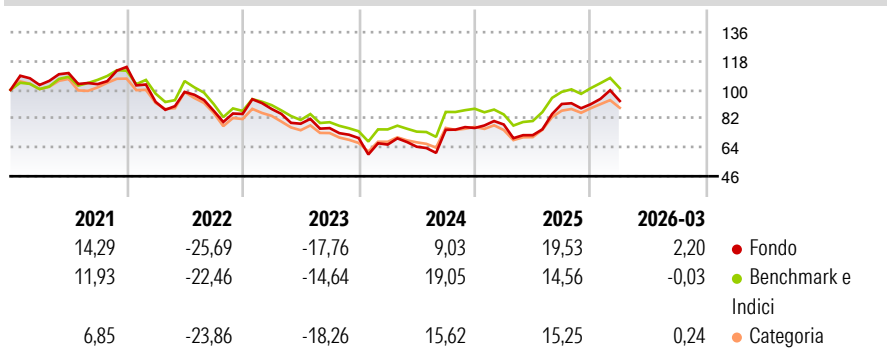
MSCI China A Onshore NR USD

**Morningstar Rating™**

★★★

**Obiettivo d'Investimento Dichiarato**

The Fund aims to provide capital growth in excess of the MSCI China A Onshore (Net TR) index after fees have been deducted over a three to five year period by investing in equity and equity related securities of Chinese companies listed and traded on Chinese stock exchanges such as Shenzhen or Shanghai Stock Exchanges.

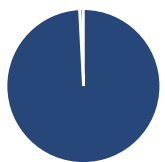
**Rendimenti**

**Misure di Rischio**

3Y Alpha	-2,07	3Y Sharpe Ratio	0,07
3Y Beta	1,16	3Y Std Dev	23,90
3Y R-Squared	93,32	3Y Risk	+Med
3Y Info Ratio	-0,28	5Y Risk	+Med
3Y Tracking Error	6,83	10Y Risk	-

Basati su MSCI China A Onshore NR CNY (dove applicabile)

Rend. Cumulati %	Fondo	Bmk	Cat	Rendimenti Trimestrali %	Q1	Q2	Q3	Q4
3-Mesi	3,84	2,40	3,82	2026	2,20	-	-	-
6-Mesi	10,16	8,80	9,57	2025	2,88	-8,51	27,15	-0,13
1-Anno	43,59	40,00	41,22	2024	-5,78	-2,07	16,42	1,51
3-Anni Ann.ti	6,16	7,65	6,51	2023	3,65	-10,47	-3,49	-8,18
5-Anni Ann.ti	-1,03	1,32	-0,81	2022	-19,10	6,72	-11,88	-2,33
10-Anni Ann.ti	-	-	-					

Rendimenti aggiornati al 24/04/2026

**Portafoglio 31/03/2026**

**Asset Allocation %**

Azioni	99,18
Obbligazioni	0,00
Liquidità	0,82
Altro	0,00

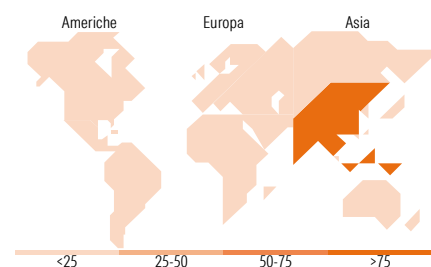
**Netta**
**Style Box Azionaria**

**Mkt Cap %**

Giant	28,60
Large	38,56
Medium	32,84
Small	0,00
Micro	0,00

**Capitalizzazione media di mercato**

Ave Mkt Cap USD	13.298,45
-----------------	-----------


**Titoli principali**

Nome	Settore	%
Contemporary Amperex...	🔧	5,63
Ping An Insurance (Group)...	🏠	3,75
Bank Of Ningbo Co Ltd Class A	🏠	3,18
Chaozhou Three-Circle...	📄	3,10
China Merchants Bank Co Ltd...	🏠	2,84
Hubei Dinglong Co Ltd Class A	🏠	2,76
Shandong Sinocera Functional...	🏠	2,50
Bank Of Hangzhou Co Ltd...	🏠	2,49
Hangcha Group Co Ltd Class A	🔧	2,44
Shenzhen Sunlord Electronics...	📄	2,33
% Primi 10 Titoli sul Patrimonio		31,04
Numero Complessivo di Titoli Azionari		74
Numero Complessivo di Titoli Obbligazionari		0

**Distribuzione Settoriale %**

<b>Ciclico</b>	<b>41,37</b>
Materie Prime	15,49
Beni di Consumo Ciclici	11,22
Finanza	14,66
Immobiliare	-
<b>Sensibile</b>	<b>47,11</b>
Telecomunicazioni	1,00
Energia	-
Beni Industriali	23,91
Tecnologia	22,20
<b>Difensivo</b>	<b>11,52</b>
Beni Difensivi	1,75
Salute	8,01
Servizi di Pubblica Utilità	1,76

**Ripartizione Geografica %**

<b>America</b>	<b>0,00</b>
Stati Uniti	0,00
Canada	0,00
America Latina e Centrale	0,00
<b>Europa</b>	<b>0,00</b>
Regno Unito	0,00
Europa Occidentale - Euro	0,00
Europa Occidentale - Non Euro	0,00
Europa dell'Est	0,00
Africa	0,00
Medio Oriente	0,00
<b>Asia</b>	<b>100,00</b>
Giappone	0,00
Australasia	0,00
Asia - Paesi Sviluppati	2,56
Asia - Emergente	97,44

**Anagrafica**

Società di Gestione	Schroder Investment Management (Europe) S.A.	Patrimonio Classe (Mln)	18,97 USD	Investimento Min. Ingresso	1.000 EUR
Telefono	+352 341 342 202	Domicilio	LUSSEMBURGO	Investimento Min. Successivo	1.000 EUR
Web	www.schroders.com	Valuta del Fondo	EUR	T.E.R.	1,30%
Data di Partenza	06/07/2020	UCITS	Si	Spese correnti	1,30%
Nome del Gestore	Jack Lee	Inc/Acc	Acc	Commissione di incentivo	0,00%
Data Inizio Gestione	06/12/2017	ISIN	LU2191242283		
NAV (24/04/2026)	EUR 117,44				
Patrimonio Netto (Mln)	3.184,70 USD				

(31/03/2026)