

Schroder International Selection Fund Healthcare Innovation C Accumulation EUR

Categoria Morningstar™
Hedged

Benchmark Morningstar
Not Categorized
Usato nel Report

Benchmark Dichiarato
MSCI ACWI NR EUR

Morningstar Rating™
Senza rating

Obiettivo d'Investimento Dichiarato

The Fund aims to provide capital growth by investing in equity and equity related securities of healthcare and medical related companies worldwide which meet the Investment Manager's sustainability criteria.

Rendimenti



Misure di Rischio

3Y Alpha	-	3Y Sharpe Ratio	0,16
3Y Beta	-	3Y Std Dev	12,66
3Y R-Squared	-	3Y Risk	-
3Y Info Ratio	-	5Y Risk	-
3Y Tracking Error	-	10Y Risk	-

Rend. Cumulati %

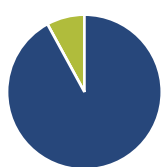
	Fondo
3-Mesi	3,25
6-Mesi	19,62
1-Anno	7,79
3-Anni Ann.ti	4,85
5-Anni Ann.ti	-1,01
10-Anni Ann.ti	-

Rendimenti aggiornati al 12/02/2026

Rendimenti

	Q1	Q2	Q3	Q4
Trimestrali %				
2026	-	-	-	-
2025	-0,02	-1,95	1,44	13,07
2024	9,62	-0,38	1,97	-10,91
2023	-1,09	5,11	-3,70	3,27
2022	-7,48	-13,27	-6,05	6,59

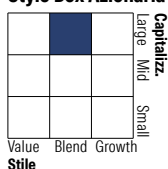
Portafoglio 31/01/2026



Asset Allocation %

● Azioni	92,05
● Obbligazioni	0,00
● Liquidità	7,95
● Altro	0,00

Style Box Azionaria

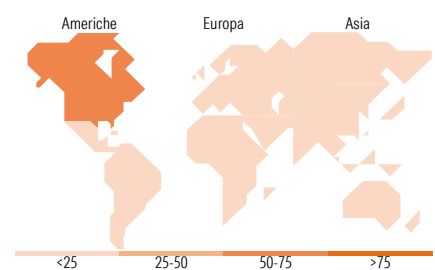


Mkt Cap %

Giant	31,75
Large	41,45
Medium	15,55
Small	6,55
Micro	4,71

Capitalizzazione media di mercato

Ave Mkt Cap USD	Fondo
77.681,1	0



Titoli principali

Nome	Settore	%
Eli Lilly and Co	+	7,04
AstraZeneca PLC	+	5,78
United States Treasury Bills...	-	5,10
Roche Holding AG	+	4,75
Thermo Fisher Scientific Inc	+	4,46
AbbVie Inc	+	3,56
Teva Pharmaceutical...	+	3,55
GSK PLC	+	3,48
Johnson & Johnson	+	3,44
Medtronic PLC	+	2,91
% Primi 10 Titoli sul Patrimonio		44,07
Numero Complessivo di Titoli Azionari		73
Numero Complessivo di Titoli Obbligazionari		0

Distribuzione Settoriale %

	Fondo
Ciclico	0,00
Materie Prime	-
Beni di Consumo Ciclici	-
Finanza	-
Immobiliare	-
Sensibile	0,00
Telecomunicazioni	-
Energia	-
Beni Industriali	-
Tecnologia	-
Difensivo	100,00
Beni Difensivi	-
Salute	100,00
Servizi di Pubblica Utilità	-

Ripartizione Geografica %

	Fondo
America	56,62
Stati Uniti	56,62
Canada	0,00
America Latina e Centrale	0,00
Europa	38,03
Regno Unito	11,82
Europa Occidentale - Euro	8,76
Europa Occidentale - Non Euro	13,24
Europa dell'Est	0,35
Africa	0,00
Medio Oriente	3,86
Asia	5,35
Giappone	2,11
Australasia	0,00
Asia - Paesi Sviluppati	0,88
Asia - Emergente	2,36

Anagrafica

Società di Gestione	Schroder Investment Management (Europe) S.A.	Patrimonio Classe (Mln)	14,10 USD	Investimento Min. Ingresso	1.000 EUR
Telefono	+352 341 342 202	(11/02/2026)		Investimento Min. Successivo	1.000 EUR
Web	www.schroders.com	Domicilio	LUSSEMBURGO	T.E.R.	-
Data di Partenza	06/07/2020	Valuta del Fondo	EUR	Spese correnti	1,09%
Nome del Gestore	John Bowler	UCITS	Si	Commissione di incentivo	0,00%
Data Inizio Gestione	31/07/2019	Inc/Acc	Acc		
NAV (12/02/2026)	EUR 122,67	ISIN	LU2191243331		
Patrimonio Netto (Mln)	202,65 USD				

(31/01/2026)