

Amundi MSCI EMU SRI Climate Paris Aligned - I17E (C)

Categoria Morningstar™

Azionari Area Euro Large Cap

Benchmark Morningstar

Morningstar Developed Eurozone Target

Market Exposure NR EUR

Usato nel Report

Benchmark Dichiarato

MSCI EMU SRI filtered PAB NR EUR

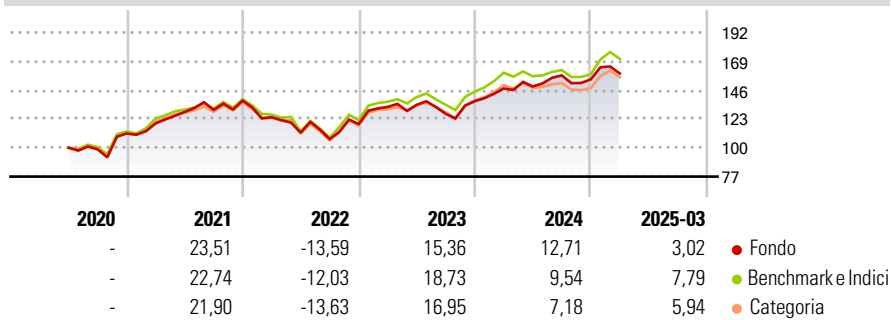
Morningstar Rating™

★★★

Obiettivo d'Investimento Dichiarato

To track the performance of MSCI EMU SRI Filtered PAB Index ("the Index"), and to minimize the tracking error between the net asset value of the sub-fund and the performance of the Index.

Rendimenti



Misure di Rischio

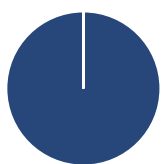
3Y Alpha	-1,29	3Y Sharpe Ratio	0,46
3Y Beta	0,93	3Y Std Dev	14,77
3Y R-Squared	93,54	3Y Risk	-Med
3Y Info Ratio	-0,51	5Y Risk	-
3Y Tracking Error	3,90	10Y Risk	-

Basati su Morningstar Developed Eurozone Target Market Exposure NR EUR (dove applicabile)

Rend. Cumulati %	Fondo	Bmk	Cat	Rendimenti Trimestrali %	Q1	Q2	Q3	Q4
3-Mesi	-2,05	-0,38	-0,75	2025	3,02	-	-	-
6-Mesi	-0,13	2,60	0,99	2024	7,40	1,10	5,91	-1,98
1-Anno	9,21	5,69	3,76	2023	11,51	1,24	-5,33	7,94
3-Anni Ann.ti	8,09	9,42	7,21	2022	-9,63	-9,91	-4,55	11,20
5-Anni Ann.ti	-	-	-	2021	7,22	7,60	1,29	5,70
10-Anni Ann.ti	-	-	-					

Rendimenti aggiornati al 16/04/2025

Portafoglio 15/04/2025



Asset Allocation %	Netta
● Azioni	100,00
● Obbligazioni	0,00
● Liquidità	0,00
● Altro	0,00

Style Box

Azionaria

Capitalizz.	Value	Blend	Growth
Large			
Mid			
Small			

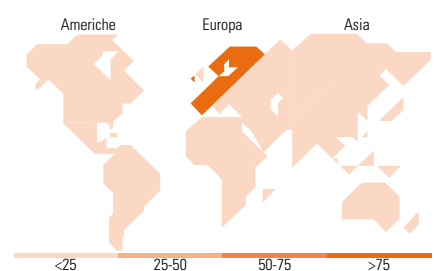
Style

Mkt Cap %

Fondo	Fondo
Giant	21,48
Large	52,02
Medium	25,48
Small	1,02
Micro	0,00

Capitalizzazione media di mercato

Fondo	Fondo
Ave Mkt Cap EUR	31.210,48



Titoli principali

Nome	Settore	%
Nokia Oyj	ICT	5,04
AXA SA	Assicurazioni	4,86
Hermes International SA	Moda	4,53
ASML Holding NV	Tecnologia	4,49
Schneider Electric SE	Energia	4,49
Dassault Systemes SE	Software	4,25
Deutsche Boerse AG	Assicurazioni	4,13
Wolters Kluwer NV	Software	3,43
adidas AG	Moda	3,32
Koninklijke Ahold Delhaize NV	Alimentari	3,03
% Primi 10 Titoli sul Patrimonio		41,58
Numero Complessivo di Titoli Azionari		67
Numero Complessivo di Titoli Obbligazionari		0

Distribuzione Settoriale %

Fondo	Fondo
Ciclico	39,64
Materie Prime	4,17
Beni di Consumo Ciclici	10,91
Finanza	21,03
Immobiliare	3,53
Sensibile	40,51
Telecomunicazioni	3,72
Energia	-
Beni Industriali	19,52
Tecnologia	17,28
Difensivo	19,85
Beni Difensivi	7,20
Salute	8,60
Servizi di Pubblica Utilità	4,05

Ripartizione Geografica %

Fondo	Fondo
America	2,89
Stati Uniti	2,89
Canada	0,00
America Latina e Centrale	0,00
Europa	94,20
Regno Unito	0,00
Europa Occidentale - Euro	92,29
Europa Occidentale - Non Euro	1,52
Europa dell'Est	0,38
Africa	0,00
Medio Oriente	0,00
Asia	2,92
Giappone	0,00
Australasia	0,00
Asia - Paesi Sviluppati	0,00
Asia - Emergente	2,92

Anagrafica

Società di Gestione	Amundi Luxembourg S.A.	Patrimonio Classe (Mln)	0,00 EUR	Investimento Min. Ingresso	500.000 USD
Telefono	+352 47 676667	(16/04/2025)		Investimento Min. Successivo	-
Web	www.amundi.com	Domicilio	LUSSEMBURGO	T.E.R.	-
Data di Partenza	10/03/2020	Valuta del Fondo	EUR	Spese correnti	0,18%
Nome del Gestore	-	UCITS	Si	Commissione di incentivo	-
Data Inizio Gestione	10/03/2020	Inc/Acc	Acc		
NAV (16/04/2025)	EUR 1.539,07	ISIN	LU2113060508		
Patrimonio Netto (Mln)	222,15 EUR				

(15/04/2025)