

# Schroder International Selection Fund Sustainable Multi-Asset Income A

Categoria Morningstar™

**Distribuzione AUD Hedged MF**

Benchmark Morningstar

Usato nel Report

Benchmark Dichiarato

30% MSCI ACWI 100% Hdg NR EUR, 40%  
Barclays Global Aggregate Corp Bd H.EUR,  
30% Barclays Gbl HY excl CMBS & EMG  
2% H EUR

Morningstar Rating™

Senza rating

## Obiettivo d'Investimento Dichiarato

The Fund aims to provide an income of 3-5% per year by investing in a diversified range of assets and markets worldwide which meet the Investment Manager's sustainability criteria. This is not guaranteed and could change depending on market conditions.

## Rendimenti



## Misure di Rischio

3Y Alpha	-	3Y Sharpe Ratio	-0,10
3Y Beta	-	3Y Std Dev	12,46
3Y R-Squared	-	3Y Risk	-
3Y Info Ratio	-	5Y Risk	-
3Y Tracking Error	-	10Y Risk	-

## Rend. Cumulati %

Periodo	Rend. Cumulati %
3-Mesi	-6,15
6-Mesi	-1,11
1-Anno	0,86
3-Anni Ann.ti	-2,12
5-Anni Ann.ti	-
10-Anni Ann.ti	-

Rendimenti aggiornati al 11/03/2025

## Rendimenti

Periodo	Q1	Q2	Q3	Q4
2025	-	-	-	-
2024	0,38	3,95	2,37	-2,63
2023	-0,99	0,67	-0,76	7,21
2022	0,87	-10,20	-2,52	-2,04
2021	3,55	0,17	-1,43	4,21

## Portafoglio 28/02/2025

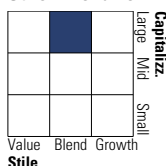


## Asset Allocation %

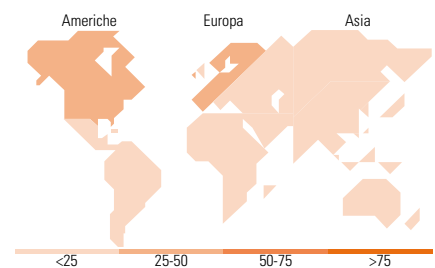
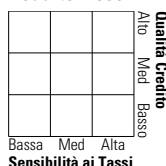
Azioni	42,80
Obbligazioni	41,85
Liquidità	4,96
Altro	10,40

## Morningstar Style Box®

### Stile Azionario



### Reddito Fisso



## Titoli principali

Nome	Settore	%
Schroder ISF Sust Gbl Gr &...	-	3,04
Stoxx Europe Mid 200 Future...	-	2,99
Schroder GAIA Cat Bond I Acc...	-	2,92
HSTECH FUTURES EQUITY INDEX...	-	2,88
Amundi Physical Gold ETC C	-	2,49
Schroder...	-	2,04
Euro Bund Future Mar 25	-	1,29
Apple Inc	IT	1,22
% Primi 10 Titoli sul Patrimonio		18,88
Numero Complessivo di Titoli Azionari		371
Numero Complessivo di Titoli Obbligazionari		150

## Distribuzione Settoriale %

Settore	Fondo
Ciclico	31,68
Sensibile	49,72
Difensivo	18,60

## Fixed Income Sector Weightings %

Settore	Fondo
Governativo	1,97
Societario	94,88
Cartolarizzazioni	0,00
Enti Locali	0,00
Liquidità ed equivalenti	10,14
Derivati	-6,99

## Ripartizione Geografica %

Regione	Fondo
<b>America</b>	<b>38,15</b>
Stati Uniti	37,00
Canada	0,65
America Latina e Centrale	0,50
<b>Europa</b>	<b>48,43</b>
Regno Unito	10,96
Europa Occidentale - Euro	21,95
Europa Occidentale - Non Euro	14,92
Europa dell'Est	0,27
Africa	0,00
Medio Oriente	0,34
<b>Asia</b>	<b>13,41</b>
Giappone	10,62
Australasia	1,30
Asia - Paesi Sviluppati	1,50
Asia - Emergente	0,00

## Anagrafica

Società di Gestione	Schroder Investment Management (Europe) S.A.	Patrimonio Classe (Mln)	2,53 EUR	Investimento Min. Ingresso	1.000 EUR
Telefono	+352 341 342 202	(11/03/2025)		Investimento Min. Successivo	1.000 USD
Web	www.schroders.com	Domicilio	LUSSEMBURGO	T.E.R.	-
Data di Partenza	05/08/2020	Valuta del Fondo	AUD	Spese correnti	1,61%
Nome del Gestore	-	UCITS	Si	Commissione di incentivo	0,00%
Data Inizio Gestione	21/01/2020	Inc/Acc	Inc		
NAV (11/03/2025)	AUD 89,09	ISIN	LU2191331896		
Patrimonio Netto (Mln)	90,04 EUR				

(28/02/2025)