

Schroder International Selection Fund Sustainable Multi-Asset Income A Dis

Categoria Morningstar™
SGD Hedged

Benchmark Morningstar

Not Categorized

Usato nel Report

Benchmark Dichiarato

30% MSCI ACWI 100% Hdg NR EUR, 40%
 Barclays Global Aggregate Corp Bd H.EUR,
 30% Barclays Gbl HY excl CMBS & EMG
 2% H EUR

Morningstar Rating™

Senza rating

Obiettivo d'Investimento Dichiarato

The Fund aims to provide an income of 3-5% per year by investing in a diversified range of assets and markets worldwide which meet the Investment Manager's sustainability criteria. This is not guaranteed and could change depending on market conditions.

Rendimenti



Misure di Rischio

3Y Alpha	-	3Y Sharpe Ratio	0,33
3Y Beta	-	3Y Std Dev	8,37
3Y R-Squared	-	3Y Risk	-
3Y Info Ratio	-	5Y Risk	-
3Y Tracking Error	-	10Y Risk	-

Rend. Cumulati %

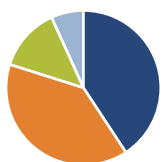
Periodo	Rend. Cumulati %
3-Mesi	5,54
6-Mesi	8,94
1-Anno	11,55
3-Anni Ann.ti	5,57
5-Anni Ann.ti	-
10-Anni Ann.ti	-

Rendimenti aggiornati al 04/02/2025

Rendimenti

Periodo	Q1	Q2	Q3	Q4
2025	-	-	-	-
2024	2,51	1,00	4,06	2,19
2023	1,31	-0,39	1,44	4,87
2022	-2,51	-4,37	1,26	-0,43
2021	3,33	1,66	1,52	4,38

Portafoglio 31/12/2024

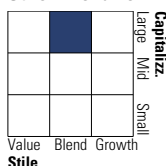


Asset Allocation %

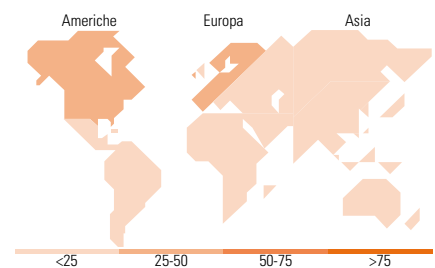
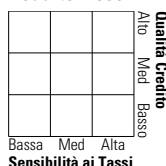
Azioni	40,73
Obbligazioni	39,14
Liquidità	13,34
Altro	6,78

Morningstar Style Box®

Stile Azionario



Reddito Fisso



Titoli principali

Nome	Settore	%
Euro Bund Future Mar 25	-	6,96
Schroder ISF Sust Gbl Gr &...	-	5,07
Schroder GAIA Cat Bond I Acc...	-	2,86
HSTECH FUTURES EQUITY INDEX...	-	1,94
E-mini Financial Select...	-	1,93
Amundi Physical Gold ETC C	-	1,87
Schroder...	-	1,64
Alphabet Inc Class A	☑	1,29
Apple Inc	☑	1,23
NVIDIA Corp	☑	1,15
% Primi 10 Titoli sul Patrimonio		25,92
Numero Complessivo di Titoli Azionari		342
Numero Complessivo di Titoli Obbligazionari		157

Distribuzione Settoriale %

Settore	Fondo
🔄 Ciclico	32,71
📈 Sensibile	50,14
📉 Difensivo	17,15

Fixed Income Sector Weightings %

Settore	Fondo
🏛️ Governativo	-1,74
⚙️ Societario	87,80
🏠 Cartolarizzazioni	0,02
🏢 Enti Locali	0,00
🏠 Liquidità ed equivalenti	24,32
📄 Derivati	-10,40

Ripartizione Geografica %

Regione	Fondo
America	45,58
Stati Uniti	44,42
Canada	0,73
America Latina e Centrale	0,43
Europa	41,31
Regno Unito	9,41
Europa Occidentale - Euro	19,36
Europa Occidentale - Non Euro	12,27
Europa dell'Est	0,00
Africa	0,00
Medio Oriente	0,28
Asia	13,11
Giappone	9,61
Australasia	1,17
Asia - Paesi Sviluppati	1,92
Asia - Emergente	0,41

Anagrafica

Società di Gestione	Schroder Investment Management (Europe) S.A.	Patrimonio Classe (Mln)	10,82 EUR	Investimento Min. Ingresso	1.000 EUR
Telefono	+352 341 342 202	Domicilio	LUSSEMBURGO	Investimento Min. Successivo	1.000 USD
Web	www.schroders.com	Valuta del Fondo	SGD	T.E.R.	-
Data di Partenza	05/08/2020	UCITS	Si	Spese correnti	1,68%
Nome del Gestore	-	Inc/Acc	Inc	Commissione di incentivo	0,00%
Data Inizio Gestione	21/01/2020	ISIN	LU2191332514		
NAV (04/02/2025)	SGD 128,17				
Patrimonio Netto (Mln)	110,11 EUR				

(31/12/2024)