

Open Capital Europe Balanced L

Categoria Morningstar™

Azionari Europa Large Cap Blend

Benchmark Morningstar

Morningstar Developed Europe Target

Market Exposure NR EUR

Usato nel Report

Benchmark Dichiarato

Not Benchmarked

Morningstar Rating™

Senza rating

Obiettivo d'Investimento Dichiarato

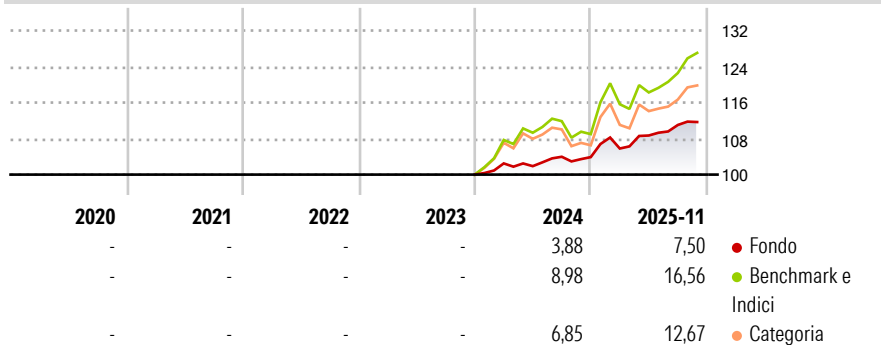
La SGR attua una politica di investimento di tipo flessibile ed estremamente dinamica, rivolta verso strumenti finanziari sia di natura azionaria che di natura obbligazionaria, con facoltà di azzerare la componente in titoli azionari o in titoli obbligazionari investendo esclusivamente in strumenti del mercato monetario e/o derivati. La componente azionaria del portafoglio è principalmente orientata verso strumenti finanziari che sono la risultante di una selezione compiuta in funzione di scelte di stile (growth e value), di capitalizzazione (small, medium e large cap) e di rotazione settoriale, quotati in mercati azionari europei e/o di emittenti europei quotati in altri mercati regolamentati. Il Fondo può investire l'intero portafoglio...

Misure di Rischio

3Y Alpha	-	3Y Sharpe Ratio	-
3Y Beta	-	3Y Std Dev	-
3Y R-Squared	-	3Y Risk	-
3Y Info Ratio	-	5Y Risk	-
3Y Tracking Error	-	10Y Risk	-

Basati su Morningstar Developed Europe Target Market Exposure NR EUR (dove applicabile)

Rendimenti



Rend. Cumulati %	Fondo	Bmk	Cat	Rendimenti	Q1	Q2	Q3	Q4
3-Mesi	1,39	6,49	5,17	Trimestrali %				
6-Mesi	3,62	10,49	7,54	2025	1,84	2,73	2,15	-
1-Anno	7,13	18,97	14,63	2024	2,49	-0,60	2,05	-0,08
3-Anni Ann.ti	-	-	-	2023	-	-	-	-
5-Anni Ann.ti	-	-	-	2022	-	-	-	-
10-Anni Ann.ti	-	-	-	2021	-	-	-	-

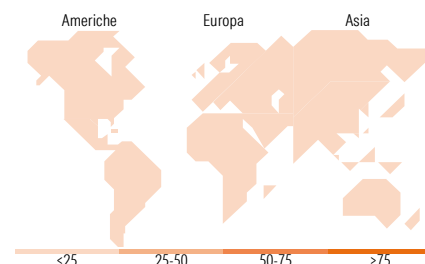
Rendimenti aggiornati al 18/12/2025

Portafoglio -

Asset Allocation %	Netta
--------------------	-------

			Capitaliz. Large Mid Small
Value Style	Blend	Growth	














Mkt Cap %	Fondo
Capitalizzazione media di mercato	Fondo
Ave Mkt Cap	-



Titoli principali

Nome	Settore	%
.....		
% Primi 10 Titoli sul Patrimonio		0,00
Numero Complessivo di Titoli Azionari		-
Numero Complessivo di Titoli Obbligazionari		-

Distribuzione Settoriale %

 Ciclico	0,00
 Materie Prime	-
 Beni di Consumo Ciclici	-
 Finanza	-
 Immobiliare	-
<hr/>	
 Sensibile	0,00
 Telecomunicazioni	-
 Energia	-
 Beni Industriali	-
 Tecnologia	-
<hr/>	
 Difensivo	0,00
 Beni Difensivi	-
 Salute	-
 Servizi di Pubblica Utilità	-

Ripartizione Geografica %

America	0,00
Stati Uniti	-
Canada	-
America Latina e Centrale	-
Europa	0,00
Regno Unito	-
Europa Occidentale - Euro	-
Europa Occidentale - Non Euro	-
Europa dell'Est	-
Africa	-
Medio Oriente	-
Asia	0,00
Giappone	-
Australasia	-
Asia - Paesi Sviluppati	-
Asia - Emergente	-

Anagrafica

Società di Gestione	Open Capital Partners SGR	Patrimonio Classe (Mln)	-	Investimento Min. Ingresso	1.000 EUR
	Spa	Domicilio	ITALIA	Investimento Min. Successivo	1.000 EUR
Telefono	+39 02 8704 9100	Valuta del Fondo	EUR	T.E.R.	-
Web	http://www.opencapital.it/	UCITS	Si	Spese correnti	-
Data di Partenza	03/10/2023	Inc/Acc	Acc	Commissione di incentivo	-
Nome del Gestore	-	ISIN	IT0005279630		
Data Inizio Gestione	-				

Open Capital Europe Balanced L

NAV ^(18/12/2025)	EUR 114,63
Patrimonio Netto (Mln)	-