

# Neuberger Berman Next Generation Connectivity Fund EUR I Accumulating Class -

Categoria Morningstar™  
Unhedged

Benchmark Morningstar  
Morningstar Global Technology NR USD  
Usato nel Report

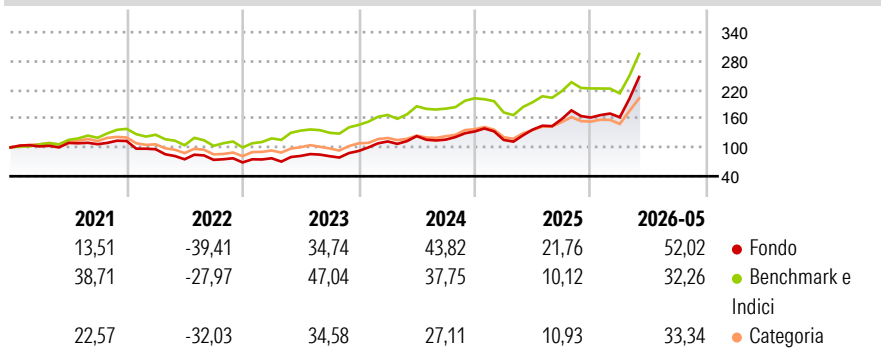
Benchmark Dichiarato  
MSCI ACWI NR USD

Morningstar Rating™  
★★★

## Obiettivo d'Investimento Dichiarato

The Portfolio aims to achieve a target average return of 3-5% over the Benchmark before fees over a market cycle (typically 3 years) from investing primarily in a portfolio of global equity holdings, focusing on companies that are involved or derive benefit from Next Generation Connectivity.

## Rendimenti



## Misure di Rischio

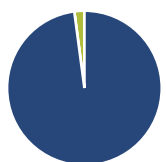
3Y Alpha	6,26	3Y Sharpe Ratio	1,44
3Y Beta	1,20	3Y Std Dev	26,63
3Y R-Squared	94,14	3Y Risk	+Med
3Y Info Ratio	1,88	5Y Risk	+Med
3Y Tracking Error	7,86	10Y Risk	-

Basati su Morningstar Global Technology NR USD (dove applicabile)

Rend. Cumulati %	Fondo	Bmk	Cat	Rendimenti Trimestrali %	Q1	Q2	Q3	Q4
3-Mesi	54,88	34,27	37,96	2026	0,28	-	-	-
6-Mesi	59,67	30,98	48,69	2025	-13,29	18,76	15,91	2,02
1-Anno	97,51	54,72	86,43	2024	21,33	9,91	-5,93	14,64
3-Anni Ann.ti	48,07	30,37	34,29	2023	12,54	6,41	-0,74	13,35
5-Anni Ann.ti	19,79	20,99	18,20	2022	-15,20	-21,73	-1,62	-7,21
10-Anni Ann.ti	-	-	-					

Rendimenti aggiornati al 23/06/2026

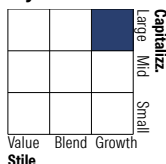
## Portafoglio 31/05/2026



### Asset Allocation %

Azioni	97,90
Obbligazioni	0,00
Liquidità	2,10
Altro	0,00

### Style Box Azionaria

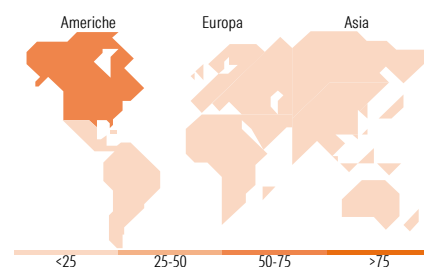


### Mkt Cap %

Giant	57,98
Large	22,36
Medium	18,47
Small	1,19
Micro	0,00

### Capitalizzazione media di mercato

Ave Mkt Cap USD	215.157,35
-----------------	------------



## Titoli principali

Nome	Settore	%
NVIDIA Corp	📄	4,40
Apple Inc	📄	4,36
Samsung Electro-Mechanics Co...	📄	4,24
Taiwan Semiconductor...	📄	4,12
Amazon.com Inc	📄	3,60
SK Hynix Inc	📄	3,27
Kioxia Holdings Corp...	📄	3,20
Broadcom Inc	📄	3,12
Marvell Technology Inc	📄	3,04
Furukawa Electric Co Ltd	⚙️	2,90
% Primi 10 Titoli sul Patrimonio		36,25
Numero Complessivo di Titoli Azionari		59
Numero Complessivo di Titoli Obbligazionari		0

## Distribuzione Settoriale %

<b>Ciclico</b>	<b>7,93</b>
Materie Prime	1,42
Beni di Consumo Ciclici	4,43
Finanza	2,08
Immobiliare	-
<b>Sensibile</b>	<b>92,07</b>
Telecomunicazioni	12,20
Energia	-
Beni Industriali	2,97
Tecnologia	76,90
<b>Difensivo</b>	<b>0,00</b>
Beni Difensivi	-
Salute	-
Servizi di Pubblica Utilità	-

## Ripartizione Geografica %

<b>America</b>	<b>58,95</b>
Stati Uniti	58,16
Canada	0,00
America Latina e Centrale	0,80
<b>Europa</b>	<b>3,94</b>
Regno Unito	0,00
Europa Occidentale - Euro	3,17
Europa Occidentale - Non Euro	0,73
Europa dell'Est	0,00
Africa	0,00
Medio Oriente	0,04
<b>Asia</b>	<b>37,11</b>
Giappone	10,39
Australasia	0,00
Asia - Paesi Sviluppati	21,31
Asia - Emergente	5,41

## Anagrafica

Società di Gestione	Neuberger Berman Asset Management Ireland Limited	Patrimonio Classe (Mln)	74,12 EUR	Investimento Min. Ingresso	1.000.000 EUR
		(23/06/2026)		Investimento Min. Successivo	-
		Domicilio	IRLANDA	T.E.R.	0,98%
Telefono	-	Valuta del Fondo	EUR	Spese correnti	0,99%
Web	-	UCITS	Si	Commissione di incentivo	-
Data di Partenza	12/06/2020	Inc/Acc	Acc		
Nome del Gestore	-	ISIN	IE00BLLXGX96		
Data Inizio Gestione	08/04/2020				
NAV (23/06/2026)	EUR 34,09				

See disclosures for more details

© 2026 Morningstar Italia. Tutti i diritti sono riservati. Le informazioni qui contenute: (1) sono proprietà di Morningstar, (2) non possono essere copiate, (3) non costituiscono consiglio di investimento; (4) sono fornite con scopi informativi; (5) sono ritenute attendibili da Morningstar che, pertanto, ne garantisce il maggior grado di accuratezza e completezza possibile, fatto salvo il caso in cui queste Le siano state fornite in modo errato e/o non completo dalle relative società prodotte; (6) sono estratte dai dati del fondo disponibili e riferiti a date temporali diverse. Morningstar non è responsabile per qualunque danno o perdita derivante da qualunque uso delle informazioni e chi visiona tali informazioni sarà responsabile dell'uso che andrà a farne. Non vi è naturalmente garanzia alcuna che i risultati del passato trovino un riscontro nel futuro.

# Neuberger Berman Next Generation Connectivity Fund EUR I Accumulating Class -

Patrimonio Netto (Mln)

2.026,87 USD

**Unhedged**

---

[See disclosures for more details](#)

© 2026 Morningstar Italia. Tutti i diritti sono riservati. Le informazioni qui contenute: (1) sono proprietà di Morningstar, (2) non possono essere copiate, (3) non costituiscono consiglio di investimento; (4) sono fornite con scopi informativi; (5) sono ritenute attendibili da Morningstar che, pertanto, ne garantisce il maggior grado di accuratezza e completezza possibile, fatto salvo il caso in cui queste Le siano state fornite in modo errato e/o non completo dalle relative società prodotte; (6) sono estratte dai dati del fondo disponibili e riferiti a date temporali diverse. Morningstar non è responsabile per qualunque danno o perdita derivante da qualunque uso delle informazioni e chi visiona tali informazioni sarà responsabile dell'uso che andrà a farne. Non vi è naturalmente garanzia alcuna che i risultati del passato trovino un riscontro nel futuro.