

# U Access (IRL) Campbell Absolute Return UCITS B EUR

## Categoria Morningstar™

Alt - Multistrategy

## Benchmark Morningstar

Morningstar Euro Cautious Global Target

Allocation NR EUR

Usato nel Report

## Benchmark Dichiarato

Not Benchmarked

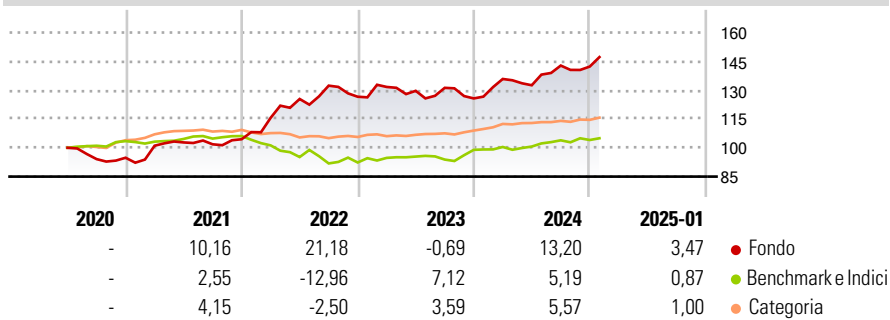
## Morningstar Rating™

★★★★★

### Obiettivo d'Investimento Dichiarato

The Fund's investment objective is to achieve medium to long-term capital appreciation from attractive risk-adjusted returns that exhibit low correlation with traditional asset classes.

### Rendimenti



### Misure di Rischio

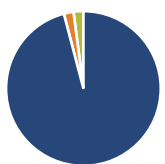
3Y Alpha	7,04	3Y Sharpe Ratio	0,90
3Y Beta	-0,73	3Y Std Dev	9,22
3Y R-Squared	24,20	3Y Risk	+Med
3Y Info Ratio	0,78	5Y Risk	-
3Y Tracking Error	13,61	10Y Risk	-

Basati su Morningstar Euro Cautious Global Target Allocation NR EUR (dove applicabile)

Rend. Cumulati %	Fondo	Bmk	Cat	Rendimenti Trimestrali %	Q1	Q2	Q3	Q4
3-Mesi	4,75	2,13	2,07	2025	-	-	-	-
6-Mesi	6,61	2,92	2,82	2024	8,06	-2,41	7,74	-0,37
1-Anno	16,26	6,10	5,95	2023	4,03	-1,54	1,21	-4,20
3-Anni Ann.ti	10,82	0,70	2,84	2022	10,68	8,46	5,54	-4,35
5-Anni Ann.ti	-	-	-	2021	6,61	1,68	-0,95	2,60
10-Anni Ann.ti	-	-	-					

Rendimenti aggiornati al 31/01/2025

### Portafoglio 31/12/2024



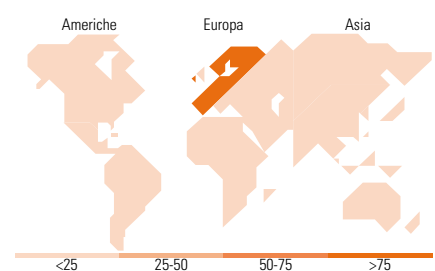
Asset Allocation %	Netta
● Azioni	95,91
● Obbligazioni	2,03
● Liquidità	2,05
● Altro	0,00

### Fixed Income

#### Style Box™

		Qualità Credito		
		Alto	Med	Basso
Sensibilità ai Tassi	Bassa			
	Med			
	Alta			

Fondo	
Duration Effettiva	-
Maturity effettiva	-
Qualità Credito Media	-



### Titoli principali

Nome	Settore	%
Siemens AG	🔧	7,76
Alcon Inc	🏥	6,78
SAP SE	💻	6,34
Wolters Kluwer NV	🔧	5,83
Sandvik AB	🔧	4,69
Danske Bank AS	🏦	4,10
UCB SA	🏥	3,78
Allianz SE	🏦	3,78
Munchener...	🏦	3,71
Holcim Ltd	🏠	3,69
% Primi 10 Titoli sul Patrimonio		50,46
Numero Complessivo di Titoli Azionari		38
Numero Complessivo di Titoli Obbligazionari		1

### Fixed Income Sector Weightings %

Fondo	
🏛️ Governativo	100,00
🏠 Societario	0,00
🏠 Cartolarizzazioni	0,00
🏠 Enti Locali	0,00
🏠 Liquidità ed equivalenti	0,00
📄 Derivati	0,00

### Coupon Range %

Fondo	
0 coupon	100,00
Da 0 a 4 cedole	0,00
Da 4 a 6 cedole	0,00
Da 6 a 8 cedole	0,00
Da 8 a 10 cedole	0,00
Da 10 a 12 cedole	0,00
Oltre 12 cedole	0,00

### Ripartizione Geografica %

Fondo	
<b>America</b>	<b>0,00</b>
Stati Uniti	0,00
Canada	0,00
America Latina e Centrale	0,00
<b>Europa</b>	<b>100,00</b>
Regno Unito	0,00
Europa Occidentale - Euro	54,91
Europa Occidentale - Non Euro	45,09
Europa dell'Est	0,00
Africa	0,00
Medio Oriente	0,00
<b>Asia</b>	<b>0,00</b>
Giappone	0,00
Australasia	0,00
Asia - Paesi Sviluppatti	0,00
Asia - Emergente	0,00

### Anagrafica

Società di Gestione	Union Bancaire Privée, UBP SA	Patrimonio Classe (Mln)	103,04 EUR	Investimento Min. Ingresso	-
Telefono	+41 58 819 2111	Domicilio	IRLANDA	Investimento Min. Successivo	-
Web	www.ubp.com	Valuta del Fondo	EUR	T.E.R.	-
Data di Partenza	11/05/2020	UCITS	Si	Spese correnti	2,39%
Nome del Gestore	-	Inc/Acc	Acc	Commissione di incentivo	-
Data Inizio Gestione	05/06/2020	ISIN	IE00BKBYBHJ61		
NAV (31/01/2025)	EUR 150,82				
Patrimonio Netto (Mln)	483,30 USD				

(31/12/2024)