

# Nuveen Global Infrastructure fund P USD

## Categoria Morningstar™

Azionari Settore Infrastrutture

## Benchmark Morningstar

Morningstar Global Equity Infrastructure  
NR USD  
Usato nel Report

## Benchmark Dichiarato

50% S&P Global Infrastructure NR USD, 50%  
S&P Global 1200 Uti (Sect) Cap NR USD

## Morningstar Rating™

★★★

### Obiettivo d'Investimento Dichiarato

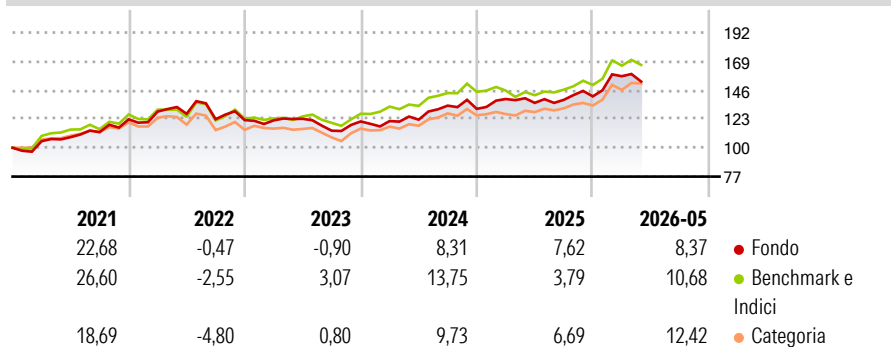
The objective of the Fund is to seek a total return comprised of income from dividends and long-term capital appreciation. As the Fund may invest up to 25% of its Net Asset Value in Emerging Markets, investors should note that an investment in the Fund should not constitute a substantial portion of an investment portfolio and may not be appropriate for all investors.

### Misure di Rischio

3Y Alpha	-2,74	3Y Sharpe Ratio	0,47
3Y Beta	0,98	3Y Std Dev	10,40
3Y R-Squared	86,06	3Y Risk	Med
3Y Info Ratio	-0,69	5Y Risk	-Med
3Y Tracking Error	4,91	10Y Risk	Med

Basati su Morningstar Global Equity Infrastructure NR USD (dove applicabile)

### Rendimenti



### Rend. Cumulati %

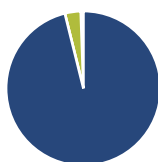
	Fondo	Bmk	Cat
3-Mesi	-0,26	0,83	2,11
6-Mesi	11,40	12,15	13,14
1-Anno	12,81	16,87	17,46
3-Anni Ann.ti	7,59	10,45	9,77
5-Anni Ann.ti	7,23	8,07	6,06
10-Anni Ann.ti	6,68	8,78	7,15

Rendimenti aggiornati al 10/06/2026

### Rendimenti

	Q1	Q2	Q3	Q4
Trimestrali %				
2026	11,40	-	-	-
2025	6,01	-2,23	1,79	2,01
2024	0,28	0,90	9,17	-1,95
2023	-0,18	1,04	-7,72	6,48
2022	5,07	-1,38	-3,38	-0,58

### Portafoglio 30/04/2026



#### Asset Allocation %

- Azioni
- Obbligazioni
- Liquidità
- Altro

#### Netta

96,13  
0,00  
3,32  
0,55

#### Style Box Azionaria

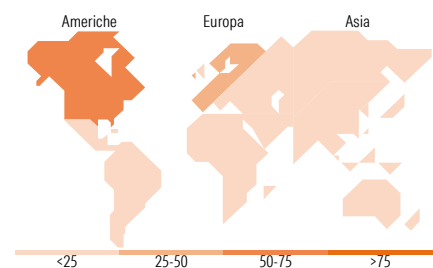


#### Mkt Cap %

Fondo	Value	Blend	Growth
Giant	16,43		
Large	32,29		
Medium	47,64		
Small	3,36		
Micro	0,28		

#### Capitalizzazione media di mercato

Ave Mkt Cap USD  
Fondo 43.866,4  
7



### Titoli principali

Nome	Settore	%
Xcel Energy Inc	🔦	7,44
NextEra Energy Inc	🔦	6,12
Iberdrola SA	🔦	6,05
Entergy Corp	🔦	5,81
Enel SpA	🔦	4,07
Republic Services Inc	⚙️	3,97
Terna SpA	🔦	3,88
National Grid PLC ADR	🔦	3,37
E.ON SE	🔦	3,27
Getlink SE Act. Provenant...	⚙️	3,24
% Primi 10 Titoli sul Patrimonio		47,23
Numero Complessivo di Titoli Azionari		44
Numero Complessivo di Titoli Obbligazionari		0

### Distribuzione Settoriale %

	Fondo
<b>Ciclico</b>	<b>0,00</b>
Materie Prime	-
Beni di Consumo Ciclici	-
Finanza	-
Immobiliare	-
<b>Sensibile</b>	<b>14,27</b>
Telecomunicazioni	-
Energia	-
Beni Industriali	14,27
Tecnologia	-
<b>Difensivo</b>	<b>85,73</b>
Beni Difensivi	-
Salute	-
Servizi di Pubblica Utilità	85,73

### Ripartizione Geografica %

	Fondo
<b>America</b>	<b>55,02</b>
Stati Uniti	49,39
Canada	4,84
America Latina e Centrale	0,79
<b>Europa</b>	<b>41,10</b>
Regno Unito	10,78
Europa Occidentale - Euro	30,32
Europa Occidentale - Non Euro	0,00
Europa dell'Est	0,00
Africa	0,00
Medio Oriente	0,00
<b>Asia</b>	<b>3,88</b>
Giappone	0,43
Australasia	1,40
Asia - Paesi Sviluppati	2,04
Asia - Emergente	0,00

### Anagrafica

Società di Gestione	Nuveen Fund Advisors, LLC.	Patrimonio Classe (Mln)	8,60 USD	Investimento Min. Ingresso	5.000.000 USD
Telefono	312-917-8146	(10/06/2026)		Investimento Min. Successivo	5.000 USD
Web	www.nuveen.com	Domicilio	IRLANDA	T.E.R.	0,80%
Data di Partenza	09/06/2020	Valuta del Fondo	USD	Spese correnti	0,80%
Nome del Gestore	-	UCITS	Si	Commissione di incentivo	-
Data Inizio Gestione	31/12/2012	Inc/Acc	Acc		
NAV (10/06/2026)	USD 31,55	ISIN	IE00BYVHW670		
Patrimonio Netto (Mln)	46,29 USD				

(30/04/2026)

[See disclosures for more details](#)

© 2026 Morningstar Italia. Tutti i diritti sono riservati. Le informazioni qui contenute: (1) sono proprietà di Morningstar, (2) non possono essere copiate, (3) non costituiscono consiglio di investimento; (4) sono fornite con scopi informativi; (5) sono ritenute attendibili da Morningstar che, pertanto, ne garantisce il maggior grado di accuratezza e completezza possibile, fatto salvo il caso in cui queste Le siano state fornite in modo errato e/o non completo dalle relative società prodotte; (6) sono estratte dai dati del fondo disponibili e riferiti a date temporali diverse. Morningstar non è responsabile per qualunque danno o perdita derivante da qualunque uso delle informazioni e chi visiona tali informazioni sarà responsabile dell'uso che andrà a farne. Non vi è naturalmente garanzia alcuna che i risultati del passato trovino un riscontro nel futuro.