

# Magna Umbrella Fund plc - Magna New Frontiers Fund D Inc

**Categoria Morningstar™**

Azionari Altri Settori

**Benchmark Morningstar**
Not Categorized  
Usato nel Report
**Benchmark Dichiarato**

MSCI Frontier Markets NR USD

**Morningstar Rating™**

Senza rating

**Obiettivo d'Investimento Dichiarato**

The Investment Objective of the Fund is to achieve capital growth by investing in Global Frontier Market Securities. The Fund intends to invest predominantly in the rapidly developing frontier markets of the world with opportunities anticipated to arise in the frontier markets of Europe, Africa, the Middle East, Central and South America and Asia on the basis that notwithstanding there has been economic progress in these markets, the Investment Manager believes there are opportunities for further growth and investment.

**Misure di Rischio**

|                   |   |                 |       |
|-------------------|---|-----------------|-------|
| 3Y Alpha          | - | 3Y Sharpe Ratio | 0,97  |
| 3Y Beta           | - | 3Y Std Dev      | 12,68 |
| 3Y R-Squared      | - | 3Y Risk         | -     |
| 3Y Info Ratio     | - | 5Y Risk         | -     |
| 3Y Tracking Error | - | 10Y Risk        | -     |

**Rendimenti**

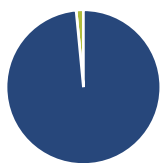
**Rend. Cumulati %**

| Periodo        | Fondo |
|----------------|-------|
| 3-Mesi         | 8,20  |
| 6-Mesi         | 7,63  |
| 1-Anno         | 22,27 |
| 3-Anni Ann.ti  | 15,48 |
| 5-Anni Ann.ti  | 10,96 |
| 10-Anni Ann.ti | 11,47 |

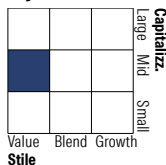
Rendimenti aggiornati al 22/06/2026

**Rendimenti**

| Periodo | Q1    | Q2    | Q3   | Q4    |
|---------|-------|-------|------|-------|
| 2026    | -1,86 | -     | -    | -     |
| 2025    | -1,33 | 1,36  | 9,16 | 1,19  |
| 2024    | 12,68 | 1,02  | 0,18 | 2,78  |
| 2023    | 3,35  | 6,66  | 8,19 | 0,98  |
| 2022    | 2,15  | -7,83 | 0,75 | -7,30 |

**Portafoglio 28/02/2026**

**Asset Allocation %**

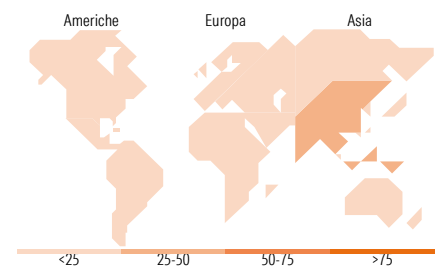
|              |       |
|--------------|-------|
| Azioni       | 98,48 |
| Obbligazioni | 0,00  |
| Liquidità    | 1,52  |
| Altro        | 0,00  |

**Style Box Azionaria**

**Mkt Cap %**

| Capitalizzazione | Fondo |
|------------------|-------|
| Giant            | 1,75  |
| Large            | 31,87 |
| Medium           | 45,91 |
| Small            | 17,83 |
| Micro            | 2,64  |

**Capitalizzazione media di mercato**

Ave Mkt Cap EUR 4.523,83


**Titoli principali**

| Nome  | Settore           | %     |
|---|-------------------|-------|
| Piraeus Bank SA                             | Finanza           | 7,09  |
| CSG NV                                      | Finanza           | 4,11  |
| Mobile World Investment Corp                | Telecomunicazioni | 3,86  |
| National Atomic Co...                       | Energia           | 3,62  |
| Military Commercial Joint...                | Finanza           | 3,27  |
| Ho Chi Minh City Development...             | Finanza           | 3,21  |
| FPT Corp                                    | Telecomunicazioni | 3,15  |
| Emaar Development PJSC...                   | Finanza           | 3,05  |
| Bank of Cyprus Holdings PLC                 | Finanza           | 2,87  |
| Eurobank SA                                 | Finanza           | 2,84  |
| % Primi 10 Titoli sul Patrimonio            |                   | 37,07 |
| Numero Complessivo di Titoli Azionari       |                   | 68    |
| Numero Complessivo di Titoli Obbligazionari |                   | 0     |

**Distribuzione Settoriale %**

| Settore                     | Fondo        |
|-----------------------------|--------------|
| <b>Ciclico</b>              | <b>73,02</b> |
| Materie Prime               | 8,19         |
| Beni di Consumo Ciclici     | 13,30        |
| Finanza                     | 42,02        |
| Immobiliare                 | 9,52         |
| <b>Sensibile</b>            | <b>21,89</b> |
| Telecomunicazioni           | 0,79         |
| Energia                     | 4,83         |
| Beni Industriali            | 9,33         |
| Tecnologia                  | 6,94         |
| <b>Difensivo</b>            | <b>5,09</b>  |
| Beni Difensivi              | 2,51         |
| Salute                      | 1,87         |
| Servizi di Pubblica Utilità | 0,71         |

**Ripartizione Geografica %**

| Regione                       | Fondo        |
|-------------------------------|--------------|
| <b>America</b>                | <b>2,67</b>  |
| Stati Uniti                   | 0,00         |
| Canada                        | 0,00         |
| America Latina e Centrale     | 2,67         |
| <b>Europa</b>                 | <b>48,38</b> |
| Regno Unito                   | 2,55         |
| Europa Occidentale - Euro     | 19,81        |
| Europa Occidentale - Non Euro | 0,00         |
| Europa dell'Est               | 7,06         |
| Africa                        | 4,51         |
| Medio Oriente                 | 14,44        |
| <b>Asia</b>                   | <b>48,95</b> |
| Giappone                      | 0,00         |
| Australasia                   | 0,00         |
| Asia - Paesi Sviluppati       | 0,00         |
| Asia - Emergente              | 48,95        |

**Anagrafica**

|                        |                                 |                         |              |                              |           |
|------------------------|---------------------------------|-------------------------|--------------|------------------------------|-----------|
| Società di Gestione    | Fiera Capital (UK) Limited      | Patrimonio Classe (Mln) | 64,35 GBP    | Investimento Min. Ingresso   | 5.000 GBP |
| Telefono               | +44 207 518 2100                | (22/06/2026)            |              | Investimento Min. Successivo | 100 GBP   |
| Web                    | https://uk.fieracapital.com/en/ | Domicilio               | IRLANDA      | T.E.R.                       | -         |
| Data di Partenza       | 23/07/2015                      | Valuta del Fondo        | GBP          | Spese correnti               | 2,08%     |
| Nome del Gestore       | Stefan Bottcher                 | UCITS                   | Si           | Commissione di incentivo     | 20,00%    |
| Data Inizio Gestione   | 16/03/2011                      | Inc/Acc                 | Inc          |                              |           |
| NAV (22/06/2026)       | GBP 19,00                       | ISIN                    | IE00BNG8TV26 |                              |           |
| Patrimonio Netto (Mln) | 804,40 EUR                      |                         |              |                              |           |

(28/02/2026)

[See disclosures for more details](#)

© 2026 Morningstar Italia. Tutti i diritti sono riservati. Le informazioni qui contenute: (1) sono proprietà di Morningstar, (2) non possono essere copiate, (3) non costituiscono consiglio di investimento; (4) sono fornite con scopi informativi; (5) sono ritenute attendibili da Morningstar che, pertanto, ne garantisce il maggior grado di accuratezza e completezza possibile, fatto salvo il caso in cui queste Le siano state fornite in modo errato e/o non completo dalle relative società prodotte; (6) sono estratte dai dati del fondo disponibili e riferiti a date temporali diverse. Morningstar non è responsabile per qualunque danno o perdita derivante da qualunque uso delle informazioni e chi visiona tali informazioni sarà responsabile dell'uso che andrà a farne. Non vi è naturalmente garanzia alcuna che i risultati del passato trovino un riscontro nel futuro.