

# Amundi Funds - Europe Equity Select G EUR Acc

## Categoria Morningstar™

Azionari Europa Large Cap Blend

## Benchmark Morningstar

Morningstar Developed Europe Target

Market Exposure NR EUR

Usato nel Report

## Benchmark Dichiarato

MSCI Europe NR EUR

## Morningstar Rating™

★★

### Obiettivo d'Investimento Dichiarato

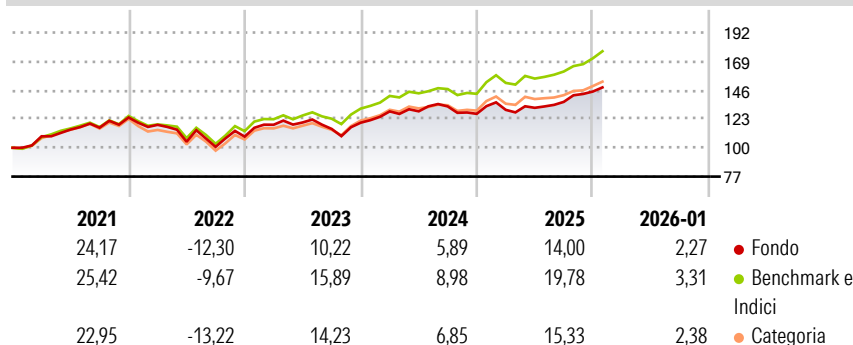
The Sub-Fund seeks to increase the value of your investment over the recommended holding period. The Sub-Fund is a financial product that promotes ESG characteristics pursuant to Article 8 of the Disclosure Regulation. The Sub-Fund invests mainly in a broad range of equities of companies that are headquartered in, or do most of their business in Europe. Whilst the investment manager aims to invest in ESG Rated securities not all investments of the Sub-Fund will have an ESG rating and in any event such investments will not be more than 10% of the Sub-Fund. There are no currency constraints on these investments. While complying with the above policies, the Sub-Fund may also invest in other equities, money market instruments, deposits and up...

### Misure di Rischio

3Y Alpha	-4,60	3Y Sharpe Ratio	0,60
3Y Beta	1,01	3Y Std Dev	9,39
3Y R-Squared	92,47	3Y Risk	Med
3Y Info Ratio	-1,95	5Y Risk	Med
3Y Tracking Error	2,58	10Y Risk	-

Basati su Morningstar Developed Europe Target Market Exposure NR EUR (dove applicabile)

### Rendimenti

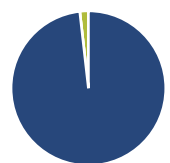


Rend. Cumulati %	Fondo	Bmk	Cat
3-Mesi	5,05	8,36	6,92
6-Mesi	14,23	16,59	13,25
1-Anno	13,14	18,58	14,67
3-Anni Ann.ti	7,98	13,41	11,46
5-Anni Ann.ti	7,71	11,91	9,80
10-Anni Ann.ti	-	-	-

Rendimenti aggiornati al 03/02/2026

Rendimenti Trimestrali %	Q1	Q2	Q3	Q4
2026	-	-	-	-
2025	2,51	1,25	3,60	6,03
2024	7,51	0,05	3,04	-4,46
2023	8,73	1,55	-4,31	4,32
2022	-4,71	-11,39	-3,91	8,08

### Portafoglio 31/12/2025



Asset Allocation %	Netta
● Azioni	98,21
● Obbligazioni	0,00
● Liquidità	1,79
● Altro	0,00

### Style Box Azionaria

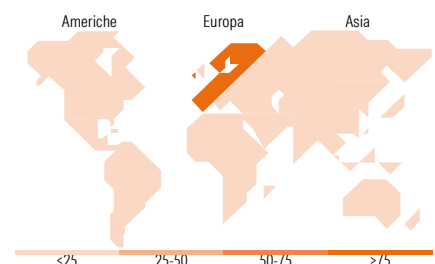
Capitalizz.	Large	Mid	Small
Value			
Blend			
Growth			
Stile			

### Mkt Cap %

Giant	39,89
Large	49,00
Medium	11,12
Small	0,00
Micro	0,00

### Capitalizzazione media di mercato















Ave Mkt Cap EUR	57.307,95
-----------------	-----------



### Titoli principali

Nome	Settore	%
KBC Groupe NV	🏢	4,51
Shell PLC	🔥	4,47
Legrand SA	⚙️	4,45
Allianz SE	🏠	3,94
ASML Holding NV	💻	3,94
CRH PLC	🏠	3,83
Lvmh Moet Hennessy Louis...	🍷	3,64
Roche Holding AG	🏥	3,61
Bank of Ireland Group PLC	🏠	3,27
Siemens AG	⚙️	3,25
% Primi 10 Titoli sul Patrimonio		38,90
Numero Complessivo di Titoli Azionari		44
Numero Complessivo di Titoli Obbligazionari		0

### Distribuzione Settoriale %

 <b>Ciclico</b>	<b>33,26</b>
 Materie Prime	5,19
 Beni di Consumo Ciclici	6,63
 Finanza	18,59
 Immobiliare	2,84
<hr/>	
 <b>Sensibile</b>	<b>41,53</b>
 Telecomunicazioni	6,95
 Energia	6,35
 Beni Industriali	19,49
 Tecnologia	8,73
<hr/>	
 <b>Difensivo</b>	<b>25,21</b>
 Beni Difensivi	8,40
 Salute	13,95
 Servizi di Pubblica Utilità	2,86

### Ripartizione Geografica %

<b>America</b>	<b>3,90</b>
Stati Uniti	3,90
Canada	0,00
America Latina e Centrale	0,00
<b>Europa</b>	<b>96,10</b>
Regno Unito	16,93
Europa Occidentale - Euro	61,68
Europa Occidentale - Non Euro	17,50
Europa dell'Est	0,00
Africa	0,00
Medio Oriente	0,00
<b>Asia</b>	<b>0,00</b>
Giappone	0,00
Australasia	0,00
Asia - Paesi Sviluppati	0,00
Asia - Emergente	0,00

### Anagrafica

Società di Gestione	Amundi Luxembourg S.A.	Patrimonio Classe (Mln)	33,50 EUR	Investimento Min. Ingresso	-
Telefono	+352 47 676667	(03/02/2026)		Investimento Min. Successivo	-
Web	www.amundi.com	Domicilio	LUSSEMBURGO	T.E.R.	1,86%
Data di Partenza	15/06/2020	Valuta del Fondo	EUR	Spese correnti	1,75%
Nome del Gestore	-	UCITS	Si	Commissione di incentivo	-

# Amundi Funds - Europe Equity Select G EUR Acc

Data Inizio Gestione	15/06/2020	Inc/Acc	Acc
NAV (03/02/2026)	EUR 8,52	ISIN	LU2151176851
Patrimonio Netto (Mln)	267,23 EUR		
(31/12/2025)			