

FTGF ClearBridge US Large Cap Growth Fund LM Class Euro Accumulating

Categoria Morningstar™

Azionari USA Large Cap Growth

Benchmark Morningstar

Morningstar US Large-Mid Cap Broad Growth NR USD
Usato nel Report

Benchmark Dichiarato

Russell 1000 Growth TR USD

Morningstar Rating™

Senza rating

Obiettivo d'Investimento Dichiarato

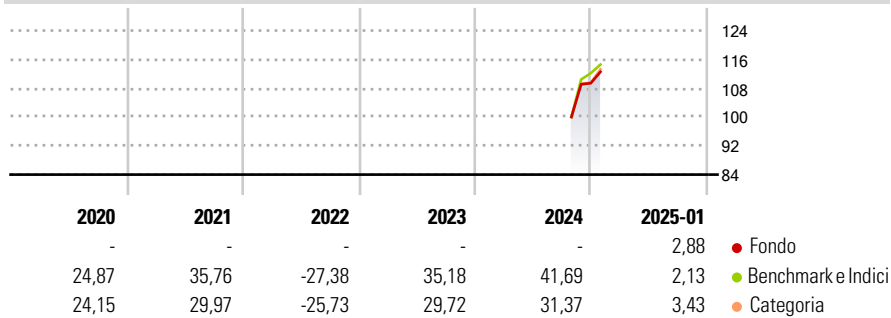
L'obiettivo del fondo consiste nel conseguire la crescita del proprio valore a lungo termine. Il fondo investirà in azioni di grandi società statunitensi. Il fondo cercherà di concentrarsi su società caratterizzate da una crescita costante degli utili a lungo termine, da posizioni competitive esclusive e da azioni acquistabili a un prezzo ragionevole. Il fondo investirà generalmente in 3565 società.

Misure di Rischio

3Y Alpha	-	3Y Sharpe Ratio	-
3Y Beta	-	3Y Std Dev	-
3Y R-Squared	-	3Y Risk	-
3Y Info Ratio	-	5Y Risk	-
3Y Tracking Error	-	10Y Risk	-

Basati su Morningstar US Large-Mid Cap Broad Growth NR USD (dove applicabile)

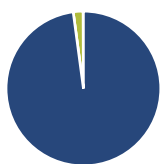
Rendimenti



Rend. Cumulati %	Fondo	Bmk	Cat	Rendimenti Trimestrali %	Q1	Q2	Q3	Q4
3-Mesi	11,36	14,53	13,34	2025	-	-	-	-
6-Mesi	-	26,46	23,02	2024	-	-	-	-
1-Anno	-	33,96	28,44	2023	-	-	-	-
3-Anni Ann.ti	-	16,81	13,89	2022	-	-	-	-
5-Anni Ann.ti	-	17,67	14,58	2021	-	-	-	-
10-Anni Ann.ti	-	-	-		-	-	-	-

Rendimenti aggiornati al 04/02/2025

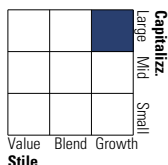
Portafoglio 31/12/2024



Asset Allocation %	Netta
Azioni	98,01
Obbligazioni	0,00
Liquidità	2,05
Altro	-0,07

Style Box

Azionaria



Capitalizzazione media di mercato

Ave Mkt Cap USD

545.631,47

Mkt Cap %

Fondo	Fondo
Giant	54,95
Large	40,12
Medium	4,94
Small	0,00
Micro	0,00

Capitalizzazione media di mercato

Ave Mkt Cap USD

545.631,47



Titoli principali

Nome	Settore	%
NVIDIA Corp	📠	9,16
Amazon.com Inc	📠	8,75
Microsoft Corp	📠	7,34
Meta Platforms Inc Class A	📠	6,14
Apple Inc	📠	5,46
Visa Inc Class A	📠	5,09
Netflix Inc	📠	3,94
Salesforce Inc	📠	2,92
UnitedHealth Group Inc	🏥	2,54
Palo Alto Networks Inc	📠	2,38
% Primi 10 Titoli sul Patrimonio		53,72
Numero Complessivo di Titoli Azionari		41
Numero Complessivo di Titoli Obbligazionari		0

Distribuzione Settoriale %

Distribuzione Settoriale %	Fondo
Ciclico	26,24
Materie Prime	1,58
Beni di Consumo Ciclici	12,56
Finanza	10,47
Immobiliare	1,63
Sensibile	58,59
Telecomunicazioni	12,34
Energia	-
Beni Industriali	7,04
Tecnologia	39,21
Difensivo	15,17
Beni Difensivi	2,53
Salute	12,65
Servizi di Pubblica Utilità	-

Ripartizione Geografica %

Ripartizione Geografica %	Fondo
America	95,08
Stati Uniti	95,08
Canada	0,00
America Latina e Centrale	0,00
Europa	2,92
Regno Unito	0,00
Europa Occidentale - Euro	1,58
Europa Occidentale - Non Euro	1,35
Europa dell'Est	0,00
Africa	0,00
Medio Oriente	0,00
Asia	2,00
Giappone	0,00
Australasia	0,00
Asia - Paesi Sviluppati	2,00
Asia - Emergente	0,00

Anagrafica

Società di Gestione	Franklin Templeton International Services S.à r.l.	Patrimonio Classe (Mln)	2,34 EUR	Investimento Min. Ingresso	-
		(04/02/2025)		Investimento Min. Successivo	-
		Domicilio	IRLANDA	T.E.R.	0,12%
Telefono	+352 46 66 67 212	Valuta del Fondo	EUR	Spese correnti	0,15%
Web	www.franklintempleton.lu	UCITS	Si	Commissione di incentivo	0,00%
Data di Partenza	05/04/2016	Inc/Acc	Acc		
Nome del Gestore	Peter Bourbeau	ISIN	IE00BYQLPC11		
Data Inizio Gestione	20/04/2007				
NAV (04/02/2025)	EUR 112,72				

FTGF ClearBridge US Large Cap Growth Fund LM Class Euro Accumulating

Patrimonio Netto (Mln) 1.964,33 USD

(31/12/2024)