

Schroder International Selection Fund Global Innovation C EUR Acc Hedged

Categoria Morningstar™  
Azionari Altri Settori

Benchmark Morningstar  
Not Categorized  
Usato nel Report

Benchmark Dichiarato  
MSCI ACWI NR USD

Morningstar Rating™  
Senza rating

Obiettivo d'Investimento Dichiarato

The Fund aims to provide capital growth by investing in equity and equity related securities of companies worldwide which benefit from disruptive innovation. Disruptive innovation typically means innovation (whether due to technology or otherwise) which changes a particular industry by creating new markets, products or service models. The Fund may also invest up to one-third of its assets directly or indirectly in other securities (including other asset classes), countries, regions, industries or currencies, Investment Funds, warrants and Money Market Investments, and hold cash.

Misure di Rischio

3Y Alpha	-	3Y Sharpe Ratio	0,98
3Y Beta	-	3Y Std Dev	15,17
3Y R-Squared	-	3Y Risk	-
3Y Info Ratio	-	5Y Risk	-
3Y Tracking Error	-	10Y Risk	-

Rendimenti



Rend. Cumulati %

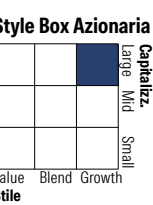

	Fondo
3-Mesi	-2,96
6-Mesi	7,44
1-Anno	7,06
3-Anni Ann.ti	18,26
5-Anni Ann.ti	5,78
10-Anni Ann.ti	-

Rendimenti aggiornati al 18/12/2025

Rendimenti

	Q1	Q2	Q3	Q4
Trimestrali %				
2025	-9,76	18,73	4,98	-
2024	9,69	6,22	0,95	1,83
2023	10,87	6,56	-4,95	12,97
2022	-10,33	-22,29	-5,82	4,84
2021	-2,12	9,98	0,34	3,50

Portafoglio 30/11/2025

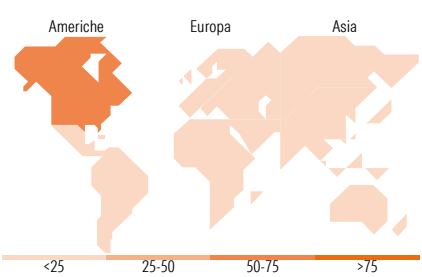


Mkt Cap %

	Fondo
Giant	60,89
Large	27,98
Medium	10,95
Small	0,00
Micro	0,18

Capitalizzazione media di mercato

	Fondo
Ave Mkt Cap USD	372.432,02



Titoli principali

Nome	Settore	%
Microsoft Corp	Software	6,66
NVIDIA Corp	Software	6,46
Alphabet Inc Class A	Software	6,40
Taiwan Semiconductor...	Semiconduttori	4,47
Amazon.com Inc	E-commerce	4,44
Broadcom Inc	Software	3,88
Meta Platforms Inc Class A	Software	2,85
Apple Inc	Software	2,55
ASML Holding NV	Semiconduttori	2,33
Visa Inc Class A	Finanza	2,23
% Primi 10 Titoli sul Patrimonio		42,26
Numero Complessivo di Titoli Azionari		75
Numero Complessivo di Titoli Obbligazionari		0

Distribuzione Settoriale %

	Fondo
Ciclico	20,49
Materie Prime	-
Beni di Consumo Ciclici	14,28
Finanza	5,85
Immobiliare	0,36
Sensibile	67,59
Telecomunicazioni	17,94
Energia	-
Beni Industriali	5,83
Tecnologia	43,82
Difensivo	11,92
Beni Difensivi	0,60
Salute	10,32
Servizi di Pubblica Utilità	1,00

Ripartizione Geografica %

	Fondo
America	67,99
Stati Uniti	66,55
Canada	0,00
America Latina e Centrale	1,43
Europa	11,76
Regno Unito	2,07
Europa Occidentale - Euro	8,00
Europa Occidentale - Non Euro	0,85
Europa dell'Est	0,00
Africa	0,00
Medio Oriente	0,83
Asia	20,25
Giappone	6,31
Australasia	0,00
Asia - Paesi Sviluppati	8,30
Asia - Emergente	5,64

Anagrafica

Società di Gestione	Schroder Investment Management (Europe) S.A.	Patrimonio Classe (Mln)	4,52 USD	Investimento Min. Ingresso	1.000 EUR
Telefono	+352 341 342 202	(18/12/2025)		Investimento Min. Successivo	1.000 EUR
Web	www.schroders.com	Domicilio	LUSSEMBURGO	T.E.R.	-
Data di Partenza	06/07/2020	Valuta del Fondo	EUR	Spese correnti	0,89%
Nome del Gestore	Alex Tedder	UCITS	Si	Commissione di incentivo	0,00%
	Paddy Flood	Inc/Acc	Acc		
		ISIN	LU2191242796		
Data Inizio Gestione	01/10/2023				
NAV (18/12/2025)	EUR 165,89				

# Schroder International Selection Fund Global Innovation C EUR Acc Hedged

Patrimonio Netto (Mln)	619,30 USD
(30/11/2025)	