

# EdR SICAV - Tech Impact CR EUR

## Categoria Morningstar™

Azionari Settore Tecnologia

## Benchmark Morningstar

Morningstar Global Technology Target

Market Exposure NR USD

Usato nel Report

## Benchmark Dichiarato

MSCI ACWI/Information Technology NR

USD

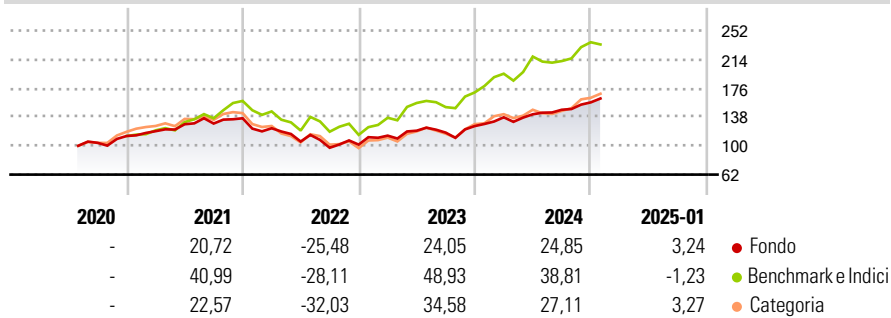
## Morningstar Rating™

★★★

### Obiettivo d'Investimento Dichiarato

-

### Rendimenti



### Misure di Rischio

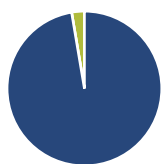
3Y Alpha	-4,20	3Y Sharpe Ratio	0,51
3Y Beta	0,77	3Y Std Dev	16,80
3Y R-Squared	79,38	3Y Risk	-Med
3Y Info Ratio	-0,64	5Y Risk	-
3Y Tracking Error	10,53	10Y Risk	-

Basati su Morningstar Global Technology Target Market Exposure NR USD (dove applicabile)

Rend. Cumulati %	Fondo	Bmk	Cat	Rendimenti Trimestrali %	Q1	Q2	Q3	Q4
3-Mesi	8,28	8,02	10,43	2025	-	-	-	-
6-Mesi	17,39	17,63	22,66	2025	-	-	-	-
1-Anno	23,45	26,47	26,68	2024	9,20	2,86	4,23	6,63
3-Anni Ann.ti	10,16	17,75	9,47	2023	11,63	5,78	-2,14	7,35
5-Anni Ann.ti	-	-	-	2022	-9,65	-14,23	-7,76	4,26
10-Anni Ann.ti	-	-	-	2021	5,64	7,67	0,74	5,35

Rendimenti aggiornati al 03/02/2025

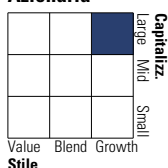
### Portafoglio 31/12/2024



Asset Allocation %	Netta
Azioni	97,34
Obbligazioni	0,00
Liquidità	2,66
Altro	0,00

### Style Box

#### Azionaria



Value Blend Growth

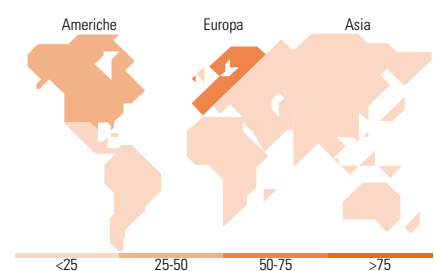
Style

### Mkt Cap %

Fondo	Fondo
Giant	23,17
Large	20,77
Medium	24,44
Small	26,94
Micro	4,68

### Capitalizzazione media di mercato

Fondo	Fondo
Ave Mkt Cap EUR	17.239,9



### Titoli principali

Nome	Settore	%
NVIDIA Corp		5,35
OVH Groupe		5,31
Taiwan Semiconductor...		4,22
Akamai Technologies Inc		4,18
Dassault Systemes SE		4,05
Exclusive Networks SA		4,04
Aramis Group SA Ordinary...		3,99
Orange SA		3,39
Kinaxis Inc		3,28
Sopra Steria Group SA		3,27
% Primi 10 Titoli sul Patrimonio		41,09
Numero Complessivo di Titoli Azionari		50
Numero Complessivo di Titoli Obbligazionari		0

### Distribuzione Settoriale %

Fondo	Fondo
<b>Ciclico</b>	<b>9,13</b>
Materie Prime	-
Beni di Consumo Ciclici	7,14
Finanza	-
Immobiliare	1,99
<b>Sensibile</b>	<b>81,09</b>
Telecomunicazioni	8,19
Energia	-
Beni Industriali	11,07
Tecnologia	61,83
<b>Difensivo</b>	<b>9,78</b>
Beni Difensivi	-
Salute	9,78
Servizi di Pubblica Utilità	-

### Ripartizione Geografica %

Fondo	Fondo
<b>America</b>	<b>28,83</b>
Stati Uniti	23,29
Canada	5,54
America Latina e Centrale	0,00
<b>Europa</b>	<b>58,12</b>
Regno Unito	1,03
Europa Occidentale - Euro	53,64
Europa Occidentale - Non Euro	2,39
Europa dell'Est	1,05
Africa	0,00
Medio Oriente	0,00
<b>Asia</b>	<b>13,05</b>
Giappone	0,00
Australasia	0,00
Asia - Paesi Sviluppati	8,30
Asia - Emergente	4,75

### Anagrafica

Società di Gestione	Edmond de Rothschild Asset Management (France)	Patrimonio Classe (Mln)	2,02 EUR	Investimento Min. Ingresso	1 Quota
Telefono	01 40 17 25 25	Domicilio	FRANCIA	Investimento Min. Successivo	1/1.000 Quota
Web	https://www.edmond-de-rothschild.com/site/france/fr/asset-management	Valuta del Fondo	EUR	T.E.R.	-
		UCITS	Si	Spese correnti	1,17%
		Inc/Acc	Acc	Commissione di incentivo	15,00%
		ISIN	FR0013488269		
Data di Partenza	29/06/2020				

# EdR SICAV - Tech Impact CR EUR

---

Nome del Gestore	Jacques-Aurélien Marcireau
Data Inizio Gestione	17/07/2020
NAV <small>(03/02/2025)</small>	EUR 164,85
Patrimonio Netto (Mln) <small>(31/12/2024)</small>	99,41 EUR