

# DWS Fintech FC

## Categoria Morningstar™

Azionari Settore Servizi Finanziari

## Benchmark Morningstar

Morningstar Global Financial Services NR N/A

USD

Usato nel Report

## Benchmark Dichiarato

N/A

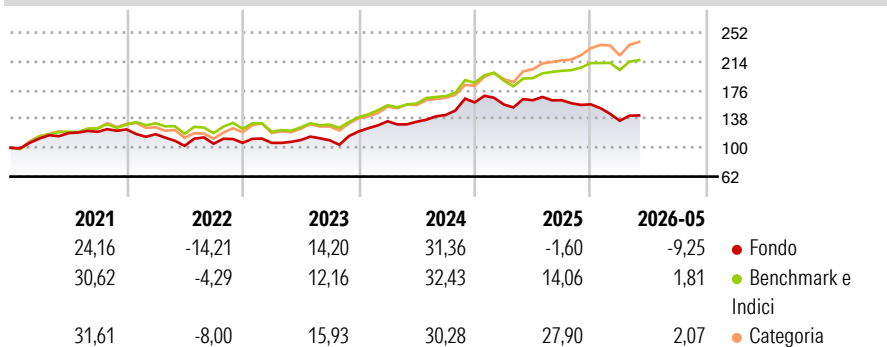
## Morningstar Rating™

★★

### Obiettivo d'Investimento Dichiarato

Investment worldwide in equities of banks, insurance companies and other financial service providers.

### Rendimenti



### Misure di Rischio

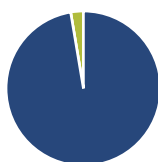
3Y Alpha	-12,25	3Y Sharpe Ratio	0,52
3Y Beta	1,17	3Y Std Dev	14,69
3Y R-Squared	82,95	3Y Risk	Med
3Y Info Ratio	-1,60	5Y Risk	Basso
3Y Tracking Error	7,06	10Y Risk	-

Basati su Morningstar Global Financial Services NR USD (dove applicabile)

Rend. Cumulati %	Fondo	Bmk	Cat	Rendimenti Trimestrali %	Q1	Q2	Q3	Q4
3-Mesi	-1,37	5,83	5,77	2026	-13,72	-	-	-
6-Mesi	-9,86	4,77	5,05	2025	-1,64	3,50	0,05	-3,39
1-Anno	-14,20	13,61	13,07	2024	10,92	-0,43	6,64	11,53
3-Anni Ann.ti	8,70	19,79	19,35	2023	0,00	3,41	-0,24	10,70
5-Anni Ann.ti	4,10	12,57	11,17	2022	-5,08	-12,99	2,72	1,12
10-Anni Ann.ti	-	-	-					

Rendimenti aggiornati al 10/06/2026

### Portafoglio 30/04/2026



#### Asset Allocation %

- Azioni
- Obbligazioni
- Liquidità
- Altro

#### Netta

97,35  
0,00  
2,65  
0,00

#### Style Box Azionaria

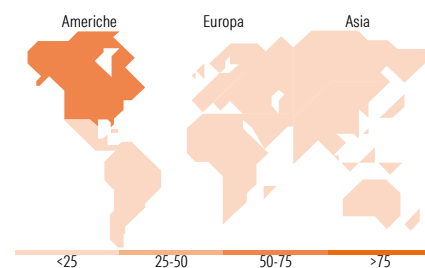


#### Mkt Cap %

Fondo  
Giant 34,09  
Large 31,73  
Medium 33,22  
Small 0,96  
Micro 0,00

#### Capitalizzazione media di mercato

Fondo  
Ave Mkt Cap EUR 68.358,37



### Titoli principali

Nome	Settore	%
ING Groep NV		5,82
JPMorgan Chase & Co		5,46
Interactive Brokers Group...		4,60
DBS Group Holdings Ltd		4,41
American Express Co		4,09
Progressive Corp		3,94
Bank of America Corp		3,82
AXA SA		3,53
Mastercard Inc Class A		3,41
MercadoLibre Inc		2,94
% Primi 10 Titoli sul Patrimonio		42,03
Numero Complessivo di Titoli Azionari		39
Numero Complessivo di Titoli Obbligazionari		0

### Distribuzione Settoriale %

	Fondo
<b>Ciclico</b>	<b>89,35</b>
Materie Prime	-
Beni di Consumo Ciclici	4,21
Finanza	85,13
Immobiliare	-
<b>Sensibile</b>	<b>10,65</b>
Telecomunicazioni	2,39
Energia	-
Beni Industriali	-
Tecnologia	8,27
<b>Difensivo</b>	<b>0,00</b>
Beni Difensivi	-
Salute	-
Servizi di Pubblica Utilità	-

### Ripartizione Geografica %

	Fondo
<b>America</b>	<b>61,86</b>
Stati Uniti	54,36
Canada	0,00
America Latina e Centrale	7,50
<b>Europa</b>	<b>24,57</b>
Regno Unito	2,22
Europa Occidentale - Euro	17,51
Europa Occidentale - Non Euro	4,84
Europa dell'Est	0,00
Africa	0,00
Medio Oriente	0,00
<b>Asia</b>	<b>13,57</b>
Giappone	3,45
Australasia	0,00
Asia - Paesi Sviluppati	5,73
Asia - Emergente	4,40

### Anagrafica

Società di Gestione	DWS Investment GmbH	Patrimonio Classe (Mln)	0,02 EUR	Investimento Min. Ingresso	2.000.000 EUR
Telefono	-	(10/06/2026)		Investimento Min. Successivo	-
Web	www.dws.de	Domicilio	GERMANIA	T.E.R.	0,85%
Data di Partenza	01/07/2020	Valuta del Fondo	EUR	Spese correnti	0,85%
Nome del Gestore	Daniela Gombert	UCITS	Si	Commissione di incentivo	-
Data Inizio Gestione	01/11/2019	Inc/Acc	Acc		
NAV (10/06/2026)	EUR 108,15	ISIN	DE000DWS2MW2		
Patrimonio Netto (Mln)	22,66 EUR				

(30/04/2026)

[See disclosures for more details](#)

© 2026 Morningstar Italia. Tutti i diritti sono riservati. Le informazioni qui contenute: (1) sono proprietà di Morningstar, (2) non possono essere copiate, (3) non costituiscono consiglio di investimento; (4) sono fornite con scopi informativi; (5) sono ritenute attendibili da Morningstar che, pertanto, ne garantisce il maggior grado di accuratezza e completezza possibile, fatto salvo il caso in cui queste Le siano state fornite in modo errato e/o non completo dalle relative società prodotte; (6) sono estratte dai dati del fondo disponibili e riferiti a date temporali diverse. Morningstar non è responsabile per qualunque danno o perdita derivante da qualunque uso delle informazioni e chi visiona tali informazioni sarà responsabile dell'uso che andrà a farne. Non vi è naturalmente garanzia alcuna che i risultati del passato trovino un riscontro nel futuro.