

DWS Fintech LD

Categoria Morningstar™

Azionari Settore Servizi Finanziari

Benchmark Morningstar

Morningstar Global Financial Services NR N/A

USD

Usato nel Report

Benchmark Dichiarato

N/A

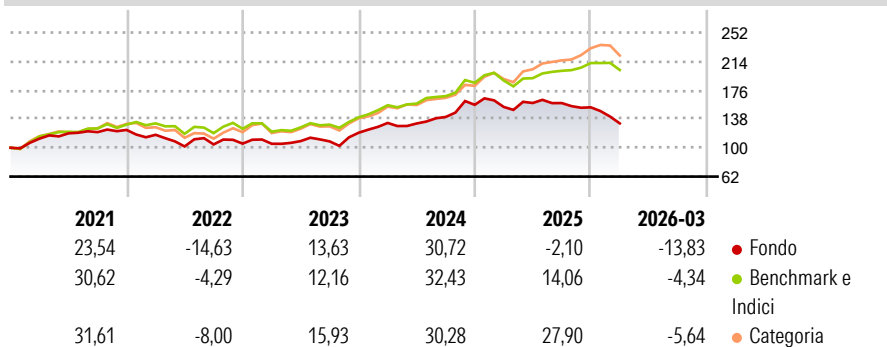
Morningstar Rating™

★★

Obiettivo d'Investimento Dichiarato

Investment worldwide in equities of banks, insurance companies and other financial service providers.

Rendimenti



Misure di Rischio

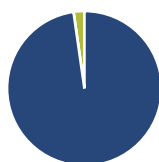
3Y Alpha	-11,19	3Y Sharpe Ratio	0,39
3Y Beta	1,13	3Y Std Dev	14,49
3Y R-Squared	80,66	3Y Risk	Med
3Y Info Ratio	-1,52	5Y Risk	Basso
3Y Tracking Error	7,23	10Y Risk	-

Basati su Morningstar Global Financial Services NR USD (dove applicabile)

Rend. Cumulati %	Fondo	Bmk	Cat	Rendimenti Trimestrali %	Q1	Q2	Q3	Q4
3-Mesi	-7,76	0,41	-1,42	2026	-13,83	-	-	-
6-Mesi	-11,21	5,12	5,33	2025	-1,77	3,37	-0,07	-3,52
1-Anno	-5,17	18,70	20,02	2024	10,79	-0,55	6,51	11,39
3-Anni Ann.ti	9,16	19,75	19,03	2023	-0,14	3,30	-0,36	10,54
5-Anni Ann.ti	4,07	12,82	11,70	2022	-5,20	-13,10	2,58	1,01
10-Anni Ann.ti	-	-	-					

Rendimenti aggiornati al 24/04/2026

Portafoglio 28/02/2026



Asset Allocation %

- Azioni
- Obbligazioni
- Liquidità
- Altro

Netta

97,74
0,00
2,26
0,00

Style Box Azionaria

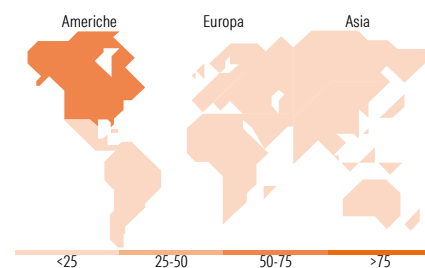


Mkt Cap %

Giant 34,53
Large 35,65
Medium 28,86
Small 0,95
Micro 0,00

Capitalizzazione media di mercato

Ave Mkt Cap EUR 70.307,03



Titoli principali

Nome	Settore	%
ING Groep NV		5,80
JPMorgan Chase & Co		5,20
Interactive Brokers Group...		4,28
DBS Group Holdings Ltd		4,18
American Express Co		4,18
Progressive Corp		4,00
Bank of America Corp		3,63
MercadoLibre Inc		3,54
AXA SA		3,50
Mastercard Inc Class A		3,22
% Primi 10 Titoli sul Patrimonio		41,53
Numero Complessivo di Titoli Azionari		39
Numero Complessivo di Titoli Obbligazionari		0

Distribuzione Settoriale %

	Fondo
Ciclico	87,91
Materie Prime	-
Beni di Consumo Ciclici	5,15
Finanza	82,76
Immobiliare	-
Sensibile	12,09
Telecomunicazioni	2,85
Energia	-
Beni Industriali	-
Tecnologia	9,23
Difensivo	0,00
Beni Difensivi	-
Salute	-
Servizi di Pubblica Utilità	-

Ripartizione Geografica %

	Fondo
America	61,62
Stati Uniti	53,39
Canada	0,00
America Latina e Centrale	8,24
Europa	22,30
Regno Unito	1,94
Europa Occidentale - Euro	16,34
Europa Occidentale - Non Euro	4,02
Europa dell'Est	0,00
Africa	0,00
Medio Oriente	0,00
Asia	16,08
Giappone	2,50
Australasia	0,00
Asia - Paesi Sviluppati	5,81
Asia - Emergente	7,77

Anagrafica

Società di Gestione	DWS Investment GmbH	Patrimonio Classe (Mln)	0,06 EUR	Investimento Min. Ingresso	-
Telefono	-	(24/04/2026)	-	Investimento Min. Successivo	-
Web	www.dws.de	Domicilio	GERMANIA	T.E.R.	1,35%
Data di Partenza	01/07/2020	Valuta del Fondo	EUR	Spese correnti	1,35%
Nome del Gestore	Daniela Gombert	UCITS	Si	Commissione di incentivo	-
Data Inizio Gestione	01/11/2019	Inc/Acc	Inc		
NAV (24/04/2026)	EUR 106,69	ISIN	DE000DWS2872		
Patrimonio Netto (Mln)	23,34 EUR				

(28/02/2026)