

# Janus Henderson Horizon Global Sustainable Equity Fund X2 USD Acc

## Categoria Morningstar™

Azionari Internazionali Large Cap Growth

## Benchmark Morningstar

Morningstar Global Growth Target Market

Exposure NR USD

Usato nel Report

## Benchmark Dichiarato

MSCI World NR EUR

## Morningstar Rating™

★★★

### Obiettivo d'Investimento Dichiarato

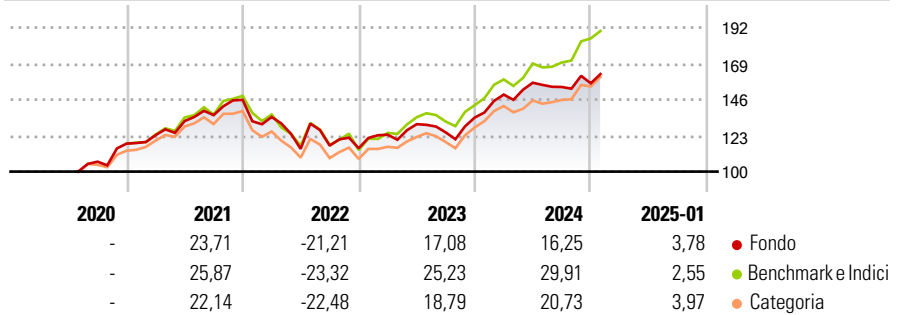
Il Fondo si prefigge di generare una crescita del capitale nel lungo termine mediante l'investimento in società i cui prodotti e servizi contribuiscono, secondo il Gestore degli investimenti, a un cambiamento ambientale o sociale positivo e, pertanto, influiscono sullo sviluppo di un'economia globale sostenibile. Il Fondo investe almeno l'80% del patrimonio netto in titoli azionari di società di tutto il mondo, i cui prodotti e servizi, a parere del Gestore degli investimenti, contribuiscono a cambiamenti ambientali o sociali positivi e, quindi, producono un effetto positivo sullo sviluppo di un'economia globale sostenibile. Il Fondo eviterà l'investimento in società che, a parere del Gestore degli investimenti, producono potenzialmente...

### Misure di Rischio

3Y Alpha	-3,58	3Y Sharpe Ratio	0,37
3Y Beta	0,92	3Y Std Dev	15,47
3Y R-Squared	90,05	3Y Risk	Med
3Y Info Ratio	-0,73	5Y Risk	-
3Y Tracking Error	5,68	10Y Risk	-

Basati su Morningstar Global Growth Target Market Exposure NR USD (dove applicabile)

### Rendimenti



### Rend. Cumulati %

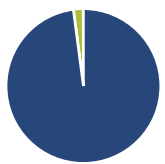
	Fondo	Bmk	Cat
3-Mesi	5,65	10,82	8,72
6-Mesi	8,96	19,52	14,52
1-Anno	16,26	25,84	19,70
3-Anni Ann.ti	7,47	12,23	8,38
5-Anni Ann.ti	-	-	-
10-Anni Ann.ti	-	-	-

Rendimenti aggiornati al 04/02/2025

### Rendimenti

	Q1	Q2	Q3	Q4
2025	-	-	-	-
2024	10,91	5,08	-1,74	1,51
2023	7,53	5,47	-4,03	7,58
2022	-7,50	-15,09	1,80	-1,47
2021	4,60	7,28	2,85	7,19

### Portafoglio 31/12/2024



#### Asset Allocation %

Azioni	98,01
Obbligazioni	0,00
Liquidità	2,04
Altro	-0,05

#### Style Box

##### Azionaria

Value	Blend	Growth
Small	Mid	Large

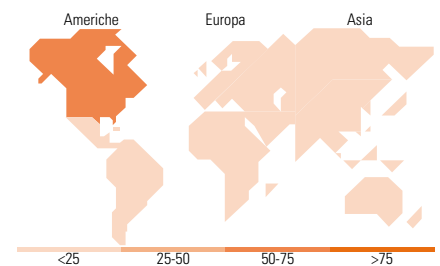
Style

#### Mkt Cap %

Giant	26,87
Large	45,72
Medium	18,50
Small	8,91
Micro	0,00

#### Capitalizzazione media di mercato

Ave Mkt Cap USD	82.636,7
-----------------	----------



### Titoli principali

Nome	Settore	%
Microsoft Corp	Software	5,96
NVIDIA Corp	Software	4,93
Schneider Electric SE	Industria	3,39
Westinghouse Air Brake...	Industria	3,17
T-Mobile US Inc	Telecomunicazioni	3,15
Progressive Corp	Assicurazione	3,10
Spotify Technology SA	Software	2,96
Mastercard Inc Class A	Finanza	2,63
Compagnie de Saint-Gobain SA	Industria	2,51
Arthur J. Gallagher & Co	Assicurazione	2,48
% Primi 10 Titoli sul Patrimonio		34,29
Numero Complessivo di Titoli Azionari		57
Numero Complessivo di Titoli Obbligazionari		0

### Distribuzione Settoriale %

	Fondo
<b>Ciclico</b>	<b>25,66</b>
Materie Prime	-
Beni di Consumo Ciclici	5,17
Finanza	18,27
Immobiliare	2,22
<b>Sensibile</b>	<b>59,99</b>
Telecomunicazioni	7,41
Energia	-
Beni Industriali	21,02
Tecnologia	31,56
<b>Difensivo</b>	<b>14,35</b>
Beni Difensivi	0,34
Salute	10,59
Servizi di Pubblica Utilità	3,43

### Ripartizione Geografica %

	Fondo
<b>America</b>	<b>72,20</b>
Stati Uniti	65,68
Canada	6,51
America Latina e Centrale	0,00
<b>Europa</b>	<b>20,03</b>
Regno Unito	2,28
Europa Occidentale - Euro	17,75
Europa Occidentale - Non Euro	0,00
Europa dell'Est	0,00
Africa	0,00
Medio Oriente	0,00
<b>Asia</b>	<b>7,77</b>
Giappone	4,79
Australasia	0,06
Asia - Paesi Sviluppati	1,77
Asia - Emergente	1,15

### Anagrafica

Società di Gestione	Janus Henderson Investors	Patrimonio Classe (Mln)	0,97 USD	Investimento Min. Ingresso	2.500 USD
Telefono	8002270486	(04/02/2025)		Investimento Min. Successivo	500 USD
Web	www.janushenderson.com	Domicilio	LUSSEMBURGO	T.E.R.	2,47%
Data di Partenza	10/07/2020	Valuta del Fondo	USD	Spese correnti	2,58%
Nome del Gestore	-	UCITS	Si	Commissione di incentivo	-
Data Inizio Gestione	29/05/2019	Inc/Acc	Acc		

# Janus Henderson Horizon Global Sustainable Equity Fund X2 USD Acc

NAV (04/02/2025)	USD 14,58	ISIN	LU2183131247
Patrimonio Netto (Mln)	1.267,15 USD		
(31/12/2024)			