

# Algebris UCITS Funds plc - Algebris Core Italy Fund Rd EUR Inc

## Categoria Morningstar™

Azionari Italia

## Benchmark Morningstar

Morningstar Italy NR EUR

Usato nel Report

## Benchmark Dichiarato

90% FTSE Italy All Cap TR LCL, 10% Cash

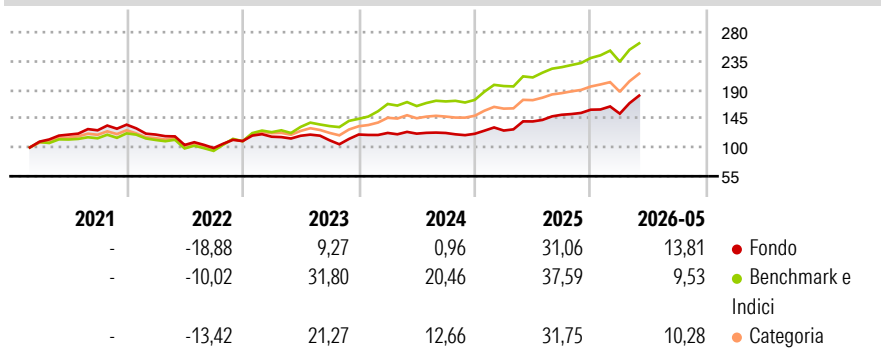
## Morningstar Rating™

★★

### Obiettivo d'Investimento Dichiarato

The Fund's objective is to generate risk-adjusted returns in the medium to long-term, by investing in the listed equity and credit of companies which are either (i) resident in Italy; or (ii) resident in an EU or EEA Member State and have a permanent establishment in Italy. The Fund will seek to achieve a total return which exceeds the return of the Performance Benchmark.

### Rendimenti



### Misure di Rischio

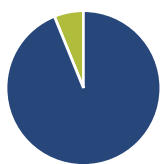
3Y Alpha	-7,89	3Y Sharpe Ratio	0,98
3Y Beta	0,91	3Y Std Dev	13,70
3Y R-Squared	67,17	3Y Risk	+Med
3Y Info Ratio	-1,54	5Y Risk	-Med
3Y Tracking Error	7,97	10Y Risk	-

Basati su Morningstar Italy NR EUR (dove applicabile)

Rend. Cumulati %	Fondo	Bmk	Cat	Rendimenti Trimestrali %	Q1	Q2	Q3	Q4
3-Mesi	17,93	14,30	18,43	2026	-3,92	-	-	-
6-Mesi	19,37	15,70	18,36	2025	4,17	11,30	7,41	5,25
1-Anno	31,74	28,29	29,88	2024	2,10	-0,91	0,85	-1,05
3-Anni Ann.ti	16,35	27,98	25,19	2023	6,22	1,24	-6,03	8,13
5-Anni Ann.ti	8,51	18,52	16,63	2022	-11,37	-13,57	-4,57	10,97
10-Anni Ann.ti	-	-	-					

Rendimenti aggiornati al 11/06/2026

### Portafoglio 30/04/2026



#### Asset Allocation %

- Azioni
- Obbligazioni
- Liquidità
- Altro

#### Netta

Azioni	93,86
Obbligazioni	0,00
Liquidità	6,14
Altro	0,00

#### Style Box Azionaria

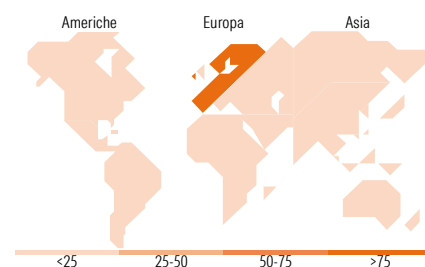


#### Mkt Cap %

Fondo	36,71
Giant	28,11
Large	23,28
Medium	8,03
Small	3,87
Micro	

#### Capitalizzazione media di mercato

Fondo	20.517,9
Ave Mkt Cap EUR	7



### Titoli principali

Nome	Settore	%
UniCredit SpA	Finanza	8,77
Intesa Sanpaolo	Finanza	8,74
Eni SpA	Energia	7,91
STMicroelectronics NV	Tecnologia	6,07
Prismian SpA	Industria	5,82
Generali	Assicurazioni	4,95
Banca Monte dei Paschi di...	Finanza	4,33
BPER Banca SpA	Finanza	4,30
Unipol Assicurazioni SpA	Assicurazioni	4,25
Subsea 7 SA	Industria	3,49
% Primi 10 Titoli sul Patrimonio		58,63
Numero Complessivo di Titoli Azionari		36
Numero Complessivo di Titoli Obbligazionari		0

### Distribuzione Settoriale %

Settore	Fondo
<b>Ciclico</b>	<b>46,73</b>
Materie Prime	1,61
Beni di Consumo Ciclici	3,07
Finanza	42,05
Immobiliare	-
<b>Sensibile</b>	<b>46,41</b>
Telecomunicazioni	5,17
Energia	12,15
Beni Industriali	20,85
Tecnologia	8,26
<b>Difensivo</b>	<b>6,85</b>
Beni Difensivi	1,40
Salute	0,19
Servizi di Pubblica Utilità	5,26

### Ripartizione Geografica %

Regione	Fondo
<b>America</b>	<b>0,26</b>
Stati Uniti	0,26
Canada	0,00
America Latina e Centrale	0,00
<b>Europa</b>	<b>93,28</b>
Regno Unito	1,47
Europa Occidentale - Euro	88,09
Europa Occidentale - Non Euro	3,72
Europa dell'Est	0,00
Africa	0,00
Medio Oriente	0,00
<b>Asia</b>	<b>6,46</b>
Giappone	0,00
Australasia	0,00
Asia - Paesi Sviluppati	6,46
Asia - Emergente	0,00

### Anagrafica

Società di Gestione	Algebris (UK) Limited	Patrimonio Classe (Mln)	1,45 EUR	Investimento Min. Ingresso	500 EUR
Telefono	+44 20 78511740	(29/05/2026)		Investimento Min. Successivo	-
Web	-	Domicilio	IRLANDA	T.E.R.	-
Data di Partenza	25/02/2021	Valuta del Fondo	EUR	Spese correnti	1,69%
Nome del Gestore	-	UCITS	Si	Commissione di incentivo	15,00%
Data Inizio Gestione	31/10/2024	Inc/Acc	Inc		
NAV (11/06/2026)	EUR 162,58	ISIN	IE00BF4RGC50		
Patrimonio Netto (Mln)	171,01 EUR				

(30/04/2026)

See disclosures for more details

© 2026 Morningstar Italia. Tutti i diritti sono riservati. Le informazioni qui contenute: (1) sono proprietà di Morningstar, (2) non possono essere copiate, (3) non costituiscono consiglio di investimento; (4) sono fornite con scopi informativi; (5) sono ritenute attendibili da Morningstar che, pertanto, ne garantisce il maggior grado di accuratezza e completezza possibile, fatto salvo il caso in cui queste Le siano state fornite in modo errato e/o non completo dalle relative società prodotte; (6) sono estratte dai dati del fondo disponibili e riferiti a date temporali diverse. Morningstar non è responsabile per qualunque danno o perdita derivante da qualunque uso delle informazioni e chi visiona tali informazioni sarà responsabile dell'uso che andrà a farne. Non vi è naturalmente garanzia alcuna che i risultati del passato trovino un riscontro nel futuro.