

# Allianz Global Investors Fund - Allianz Global Equity Growth AT USD

## Categoria Morningstar™

Azionari Internazionali Large Cap Growth

## Benchmark Morningstar

Morningstar Global Growth Target Market

Exposure NR USD

Usato nel Report

## Benchmark Dichiarato

MSCI ACWI NR USD

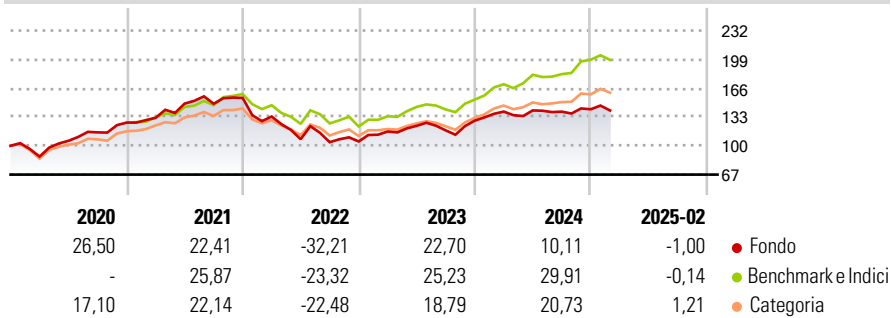
## Morningstar Rating™

★

### Obiettivo d'Investimento Dichiarato

Long-term capital growth by investing in global equity markets with a focus on growth stocks in accordance with E/S characteristics.

### Rendimenti



### Misure di Rischio

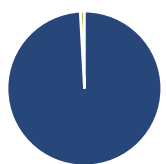
3Y Alpha	-8,15	3Y Sharpe Ratio	0,12
3Y Beta	1,07	3Y Std Dev	17,10
3Y R-Squared	91,75	3Y Risk	+Med
3Y Info Ratio	-1,45	5Y Risk	+Med
3Y Tracking Error	5,86	10Y Risk	-

Basati su Morningstar Global Growth Target Market Exposure NR USD (dove applicabile)

Rend. Cumulati %	Fondo	Bmk	Cat	Rendimenti Trimestrali %	Q1	Q2	Q3	Q4
3-Mesi	-	-12,49	-9,35	2025	-	-	-	-
6-Mesi	-	1,04	2,07	2025	-	-	-	-
1-Anno	-	7,59	3,33	2024	8,04	0,96	-1,01	1,98
3-Anni Ann.ti	-	9,46	6,42	2023	10,84	5,61	-4,26	9,48
5-Anni Ann.ti	-	13,67	10,93	2022	-13,77	-19,47	-3,16	0,81
10-Anni Ann.ti	-	-	-	2021	4,36	12,31	-0,11	4,55

Rendimenti aggiornati al 12/03/2025

### Portafoglio 31/01/2025



Asset Allocation %	Netta
● Azioni	99,13
● Obbligazioni	0,00
● Liquidità	0,87
● Altro	0,00

### Style Box

#### Azionaria

Style	Value	Blend	Growth
Capitalizz.	Large	Mid	Small

Value Blend Growth

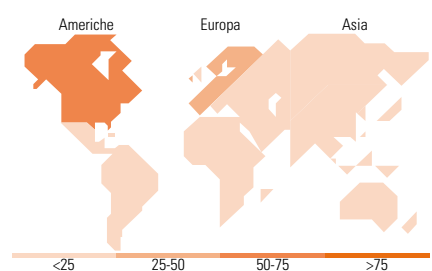
Style

### Mkt Cap %

Fondo	Fondo
Giant	33,93
Large	41,56
Medium	23,42
Small	1,09
Micro	0,00

### Capitalizzazione media di mercato

Fondo	Fondo
Ave Mkt Cap USD	141.739,09



### Titoli principali

Nome	Settore	%
Visa Inc Class A	🏦	5,84
Amazon.com Inc	📦	5,39
Microsoft Corp	💻	4,74
Alphabet Inc Class A	📱	4,38
Adobe Inc	📄	4,30
NVIDIA Corp	💻	3,93
Partners Group Holding AG	🏠	3,72
Thermo Fisher Scientific Inc	🏥	3,45
Assa Abloy AB Class B	⚙️	3,28
ASML Holding NV	📄	3,24
% Primi 10 Titoli sul Patrimonio		42,27
Numero Complessivo di Titoli Azionari		51
Numero Complessivo di Titoli Obbligazionari		0

### Distribuzione Settoriale %

Distribuzione Settoriale %	Fondo
<b>Ciclico</b>	<b>23,74</b>
🏠 Materie Prime	2,91
📦 Beni di Consumo Ciclici	6,56
🏦 Finanza	14,27
🏠 Immobiliare	-
<b>Sensibile</b>	<b>57,14</b>
📱 Telecomunicazioni	4,42
⚡ Energia	-
⚙️ Beni Industriali	16,90
📄 Tecnologia	35,82
<b>Difensivo</b>	<b>19,12</b>
🏠 Beni Difensivi	4,29
🏥 Salute	14,84
💡 Servizi di Pubblica Utilità	-

### Ripartizione Geografica %

Ripartizione Geografica %	Fondo
<b>America</b>	<b>68,11</b>
Stati Uniti	66,65
Canada	1,46
America Latina e Centrale	0,00
<b>Europa</b>	<b>29,55</b>
Regno Unito	2,27
Europa Occidentale - Euro	11,73
Europa Occidentale - Non Euro	15,55
Europa dell'Est	0,00
Africa	0,00
Medio Oriente	0,00
<b>Asia</b>	<b>2,34</b>
Giappone	1,42
Australasia	0,92
Asia - Paesi Sviluppati	0,00
Asia - Emergente	0,00

### Anagrafica

Società di Gestione	Allianz Global Investors GmbH	Patrimonio Classe (Mln)	8,71 USD	Investimento Min. Ingresso	-
Telefono	+49 (0) 69 2443-1140	(12/03/2025)		Investimento Min. Successivo	-
Web	www.allianzglobalinvestor.de	Domicilio	LUSSEMBURGO	T.E.R.	1,80%
Data di Partenza	10/07/2020	Valuta del Fondo	USD	Spese correnti	1,88%
Nome del Gestore	Christian Schneider	UCITS	Si	Commissione di incentivo	-
	Tobias Kohls	Inc/Acc	Acc		
Data Inizio Gestione	10/10/2023	ISIN	LU1633808545		
NAV (12/03/2025)	USD 11,16				

© 2025 Morningstar Italia. Tutti i diritti sono riservati. Le informazioni qui contenute: (1) sono proprietà di Morningstar, (2) non possono essere copiate, (3) non costituiscono consiglio di investimento; (4) sono fornite con scopi informativi; (5) sono ritenute attendibili da Morningstar che, pertanto, ne garantisce il maggior grado di accuratezza e completezza possibile, fatto salvo il caso in cui queste Le siano state fornite in modo errato e/o non completo dalle relative società prodotte; (6) sono estratte dai dati del fondo disponibili e riferiti a date temporali diverse. Morningstar non è responsabile per qualunque danno o perdita derivante da qualunque uso delle informazioni e chi visiona tali informazioni sarà responsabile dell'uso che andrà a farne. Non vi è naturalmente garanzia alcuna che i risultati del passato trovino un riscontro nel futuro.

# Allianz Global Investors Fund - Allianz Global Equity Growth AT USD

Patrimonio Netto (Mln) 573,14 USD

(31/01/2025)