

Allianz Global Investors Fund - Allianz Global Equity Growth AT H2-EUR

Categoria Morningstar™

Azionari Altri Settori

Benchmark Morningstar
Not Categorized
Usato nel Report
Benchmark Dichiarato

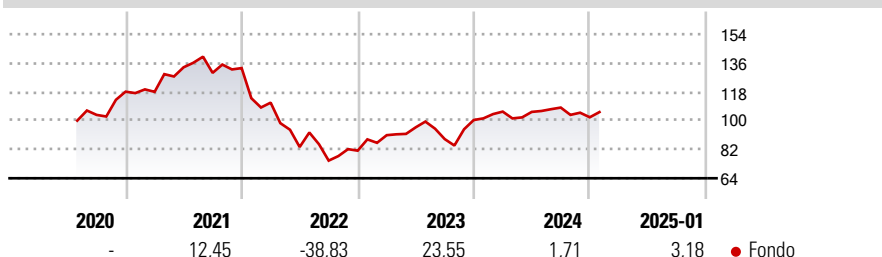
MSCI ACWI NR USD

Morningstar Rating™

Senza rating

Obiettivo d'Investimento Dichiarato

Long-term capital growth by investing in global equity markets with a focus on growth stocks in accordance with E/S characteristics.

Rendimenti

Misure di Rischio

3Y Alpha	-	3Y Sharpe Ratio	-0,15
3Y Beta	-	3Y Std Dev	20,11
3Y R-Squared	-	3Y Risk	-
3Y Info Ratio	-	5Y Risk	-
3Y Tracking Error	-	10Y Risk	-

Rend. Cumulati %

Periodo	Fondo
3-Mesi	-2,43
6-Mesi	1,14
1-Anno	-0,17
3-Anni Ann.ti	-4,11
5-Anni Ann.ti	-
10-Anni Ann.ti	-

Rendimenti aggiornati al 10/02/2025

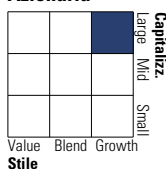
Rendimenti

Periodo	Q1	Q2	Q3	Q4
Trimestrali %				
2025	-	-	-	-
2024	5,24	-0,17	2,55	-5,61
2023	11,90	5,38	-7,67	13,48
2022	-16,24	-24,92	-10,20	8,32
2021	-0,10	12,99	-2,60	2,27

Portafoglio 31/12/2024

Asset Allocation %

Azioni	99,25
Obbligazioni	0,00
Liquidità	0,75
Altro	0,00

Style Box
Azionaria


Value Blend Growth

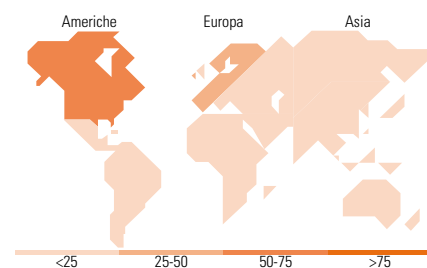
Style

Mkt Cap %

Category	Fondo
Giant	34,82
Large	39,18
Medium	24,92
Small	1,08
Micro	0,00

Capitalizzazione media di mercato

Ave Mkt Cap USD	135.109,66
-----------------	------------


Titoli principali

Nome	Settore	%
Amazon.com Inc	🛒	5,84
Visa Inc Class A	💳	5,63
Microsoft Corp	💻	5,10
Adobe Inc	📄	4,47
Alphabet Inc Class A	📱	4,37
Partners Group Holding AG	🏠	3,47
Assa Abloy AB Class B	⚙️	3,25
ASML Holding NV	💻	3,18
Thermo Fisher Scientific Inc	🏥	3,11
NVIDIA Corp	💻	2,69
% Primi 10 Titoli sul Patrimonio		41,11
Numero Complessivo di Titoli Azionari		53
Numero Complessivo di Titoli Obbligazionari		0

Distribuzione Settoriale %

Settore	Fondo
Ciclico	23,67
Materie Prime	2,82
Beni di Consumo Ciclici	6,97
Finanza	13,89
Immobiliare	-
Sensibile	57,59
Telecomunicazioni	6,13
Energia	-
Beni Industriali	17,17
Tecnologia	34,30
Difensivo	18,73
Beni Difensivi	4,49
Salute	14,24
Servizi di Pubblica Utilità	-

Ripartizione Geografica %

Regione	Fondo
America	68,64
Stati Uniti	67,11
Canada	1,53
America Latina e Centrale	0,00
Europa	27,29
Regno Unito	2,21
Europa Occidentale - Euro	9,95
Europa Occidentale - Non Euro	15,12
Europa dell'Est	0,00
Africa	0,00
Medio Oriente	0,00
Asia	4,07
Giappone	1,38
Australasia	0,97
Asia - Paesi Sviluppatti	0,00
Asia - Emergente	1,73

Anagrafica

Società di Gestione	Allianz Global Investors GmbH	Patrimonio Classe (Mln)	0,29 EUR	Investimento Min. Ingresso	-
Telefono	+49 (0) 69 2443-1140	Domicilio	LUSSEMBURGO	Investimento Min. Successivo	-
Web	www.allianzglobalinvestor.s.de	Valuta del Fondo	EUR	T.E.R.	1,80%
Data di Partenza	10/07/2020	UCITS	Si	Spese correnti	1,85%
Nome del Gestore	Christian Schneider	ISIN	LU1633808891	Commissione di incentivo	-
Data Inizio Gestione	10/10/2023				
NAV (10/02/2025)	EUR 106,02				
Patrimonio Netto (Mln)	570,68 USD				

(31/12/2024)