

GAM Star Fund plc - GAM Star Emerging Market Rates Class W EUR Income

Categoria Morningstar™

Alt - Global Macro

Benchmark Morningstar

Morningstar Euro Cautious Global Target

Allocation NR EUR

Usato nel Report

Benchmark Dichiarato

Euro Short Term Rate

Morningstar Rating™

★★

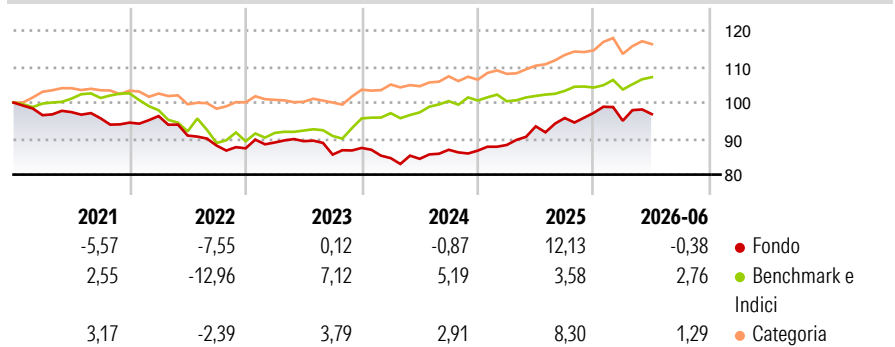
Obiettivo d'Investimento Dichiarato

L'obiettivo d'investimento del Fondo è realizzare un rendimento assoluto indipendentemente dalle condizioni di mercato. Il Fondo mira a conseguire questo obiettivo investendo direttamente oppure attraverso strumenti finanziari derivati, in titoli di debito a tasso fisso o variabile emessi da governi o società che realizzano una quota significativa della loro attività economica nei Mercati emergenti o in paesi industrializzati che stanno attraversando un periodo di difficoltà fiscale. Il Fondo può investire fino al 25% del suo patrimonio netto in titoli di debito di uno o più paesi industrializzati.

Misure di Rischio


3Y Alpha	-1,18	3Y Sharpe Ratio	0,00
3Y Beta	0,54	3Y Std Dev	5,88
3Y R-Squared	14,52	3Y Risk	Med
3Y Info Ratio	-0,41	5Y Risk	Med
3Y Tracking Error	5,82	10Y Risk	-

Basati su Morningstar Euro Cautious Global Target Allocation NR EUR (dove applicabile)

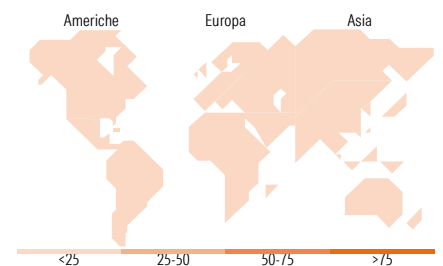
Rendimenti


Rend. Cumulati %	Fondo	Bmk	Cat	Rendimenti Trimestrali %	Q1	Q2	Q3	Q4
3-Mesi	1,95	2,81	1,37	2026	-2,28	1,95	-	-
6-Mesi	-0,38	2,74	0,64	2025	1,82	5,87	2,46	1,52
1-Anno	3,63	5,12	4,93	2024	-3,25	-0,23	2,99	-0,29
3-Anni Ann.ti	2,73	5,07	5,38	2023	1,84	0,42	-4,19	2,18
5-Anni Ann.ti	-0,11	1,08	1,55	2022	1,93	-5,62	-3,08	-0,86
10-Anni Ann.ti	-	-	-					

Rendimenti aggiornati al 30/06/2026

Portafoglio 31/03/2026

Fixed Income Style
Box™

 Qualità Credito
 Alto Med Basso
 Bassa Med Alta
 Sensibilità ai Tassi

Fondo
 -
 -
 -
 Qualità Credito Media

Titoli principali

Nome	Settore	%
Czech (Republic of) 1%	-	23,46
Poland (Republic of)	-	21,46
Secretaria Do Tesouro...	-	9,55
Nigeria (Federal Republic...)	-	5,11
Saudi Arabia (Kingdom of)...	-	5,03
Qatar (State of) 4.5%	-	5,01
Chile (Republic Of) 2.75%	-	4,96
South Africa (Republic of)...	-	4,39
South Africa (Republic of)...	-	4,30
% Primi 10 Titoli sul Patrimonio		83,26
Numero Complessivo di Titoli Azionari		0
Numero Complessivo di Titoli Obbligazionari		7

Fixed Income Sector Weightings %

	Fondo
☑ Governativo	38,34
⚙ Societario	0,00
🏠 Cartolarizzazioni	0,00
🏢 Enti Locali	0,00
📄 Liquidità ed equivalenti	59,97
📄 Derivati	1,69

Coupon Range %

	Fondo
0 coupon	0,00
Da 0 a 4 cedole	26,04
Da 4 a 6 cedole	13,08
Da 6 a 8 cedole	13,32
Da 8 a 10 cedole	24,90
Da 10 a 12 cedole	22,66
Oltre 12 cedole	0,00

Ripartizione Geografica %

	Fondo
America	0,00
Stati Uniti	-
Canada	-
America Latina e Centrale	-
Europa	0,00
Regno Unito	-
Europa Occidentale - Euro	-
Europa Occidentale - Non Euro	-
Europa dell'Est	-
Africa	-
Medio Oriente	-
Asia	0,00
Giappone	-
Australasia	-
Asia - Paesi Sviluppati	-
Asia - Emergente	-

Anagrafica

Società di Gestione	GAM Fund Management Limited	Patrimonio Classe (Mln)	0,00 EUR	Investimento Min. Ingresso	40.000.000 EUR
Telefono	+353 1 6093927	Domicilio	IRLANDA	Investimento Min. Successivo	-
Web	www.gam.com	Valuta del Fondo	EUR	T.E.R.	-
Data di Partenza	25/06/2020	UCITS	Si	Spese correnti	1,52%
Nome del Gestore	-	Inc/Acc	Inc	Commissione di incentivo	10,00%
Data Inizio Gestione	16/06/2025	ISIN	IE00BMFZVM20		
NAV (30/06/2026)	EUR 9,12				

[See disclosures for more details](#)

© 2026 Morningstar Italia. Tutti i diritti sono riservati. Le informazioni qui contenute: (1) sono proprietà di Morningstar, (2) non possono essere copiate, (3) non costituiscono consiglio di investimento; (4) sono fornite con scopi informativi; (5) sono ritenute attendibili da Morningstar che, pertanto, ne garantisce il maggior grado di accuratezza e completezza possibile, fatto salvo il caso in cui queste Le siano state fornite in modo errato e/o non completo dalle relative società prodotte; (6) sono estratte dai dati del fondo disponibili e riferiti a date temporali diverse. Morningstar non è responsabile per qualunque danno o perdita derivante da qualunque uso delle informazioni e chi visiona tali informazioni sarà responsabile dell'uso che andrà a farne. Non vi è naturalmente garanzia alcuna che i risultati del passato trovino un riscontro nel futuro.

GAM Star Fund plc - GAM Star Emerging Market Rates Class W EUR Income

Patrimonio Netto (Mln)

4,01 USD

(31/03/2026)

[See disclosures for more details](#)

© 2026 Morningstar Italia. Tutti i diritti sono riservati. Le informazioni qui contenute: (1) sono proprietà di Morningstar, (2) non possono essere copiate, (3) non costituiscono consiglio di investimento; (4) sono fornite con scopi informativi; (5) sono ritenute attendibili da Morningstar che, pertanto, ne garantisce il maggior grado di accuratezza e completezza possibile, fatto salvo il caso in cui queste Le siano state fornite in modo errato e/o non completo dalle relative società prodotte; (6) sono estratte dai dati del fondo disponibili e riferiti a date temporali diverse. Morningstar non è responsabile per qualunque danno o perdita derivante da qualunque uso delle informazioni e chi visiona tali informazioni sarà responsabile dell'uso che andrà a farne. Non vi è naturalmente garanzia alcuna che i risultati del passato trovino un riscontro nel futuro.