

# Allianz Global Investors Fund - Allianz Best Styles Global Equity SRI WT H EUR

**Categoria Morningstar™**

Azionari Altri Settori

**Benchmark Morningstar**
Not Categorized  
Usato nel Report
**Benchmark Dichiarato**

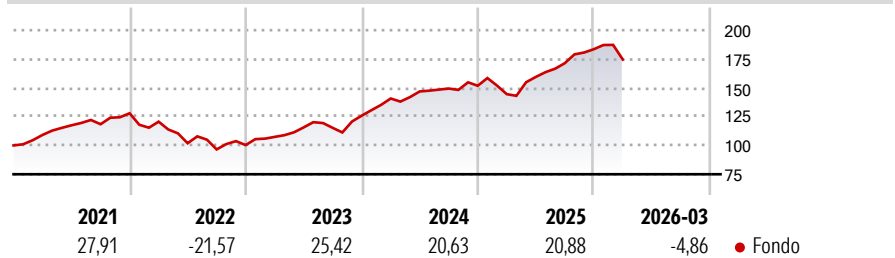
MSCI World Ext SRI 5% IC NR USD

**Morningstar Rating™**

Senza rating

**Obiettivo d'Investimento Dichiarato**

The fund seeks long-term capital growth by investing in global Equity Markets in accordance with the Sustainable and Responsible Investment Strategy (SRI Strategy).

**Rendimenti**

**Misure di Rischio**

3Y Alpha	-	3Y Sharpe Ratio	1,20
3Y Beta	-	3Y Std Dev	11,73
3Y R-Squared	-	3Y Risk	-
3Y Info Ratio	-	5Y Risk	-
3Y Tracking Error	-	10Y Risk	-

**Rend. Cumulati %**

Periodo	Fondo
3-Mesi	2,44
6-Mesi	7,17
1-Anno	32,42
3-Anni Ann.ti	20,72
5-Anni Ann.ti	11,15
10-Anni Ann.ti	-

Rendimenti aggiornati al 29/04/2026

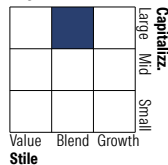
**Rendimenti**

Periodo	Q1	Q2	Q3	Q4
<b>Trimestrali %</b>				
2026	-4,86	-	-	-
2025	-4,78	10,30	7,49	7,08
2024	11,84	4,37	1,70	1,62
2023	7,09	7,64	-0,33	9,16
2022	-5,70	-15,53	-5,24	3,89

**Portafoglio 28/02/2026**

**Asset Allocation %**

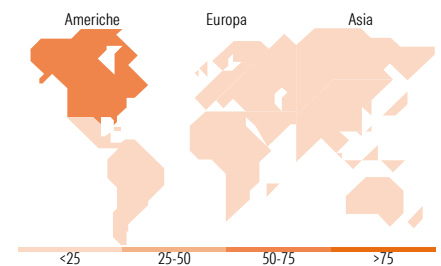
Azioni	99,39
Obbligazioni	0,00
Liquidità	-0,03
Altro	0,64

**Style Box Azionaria**

**Mkt Cap %**

Capitalizzazione	Fondo
Giant	40,37
Large	33,13
Medium	19,06
Small	6,91
Micro	0,53

**Capitalizzazione media di mercato**

Ave Mkt Cap USD	153.619,63
-----------------	------------


**Titoli principali**

Nome	Settore	%
NVIDIA Corp	📠	3,63
Microsoft Corp	📠	3,62
Amazon.com Inc	📠	3,21
Alphabet Inc Class A	📠	2,85
Broadcom Inc	📠	2,76
Alphabet Inc Class C	📠	2,67
Johnson & Johnson	🏥	2,09
Micron Technology Inc	📠	1,75
Lam Research Corp	📠	1,69
Mastercard Inc Class A	📠	1,51
% Primi 10 Titoli sul Patrimonio		25,79
Numero Complessivo di Titoli Azionari		256
Numero Complessivo di Titoli Obbligazionari		0

**Distribuzione Settoriale %**

Settore	Fondo
<b>Ciclico</b>	<b>29,78</b>
Materie Prime	2,62
Beni di Consumo Ciclici	9,20
Finanza	14,69
Immobiliare	3,27
<b>Sensibile</b>	<b>49,31</b>
Telecomunicazioni	9,52
Energia	0,01
Beni Industriali	10,65
Tecnologia	29,14
<b>Difensivo</b>	<b>20,91</b>
Beni Difensivi	4,47
Salute	13,60
Servizi di Pubblica Utilità	2,84

**Ripartizione Geografica %**

Regione	Fondo
<b>America</b>	<b>72,95</b>
Stati Uniti	71,23
Canada	1,32
America Latina e Centrale	0,40
<b>Europa</b>	<b>18,74</b>
Regno Unito	5,96
Europa Occidentale - Euro	7,26
Europa Occidentale - Non Euro	5,52
Europa dell'Est	0,00
Africa	0,00
Medio Oriente	0,00
<b>Asia</b>	<b>8,30</b>
Giappone	5,45
Australasia	0,30
Asia - Paesi Sviluppati	0,62
Asia - Emergente	1,93

**Anagrafica**

Società di Gestione	Allianz Global Investors GmbH	Patrimonio Classe (Mln)	168,30 EUR	Investimento Min. Ingresso	10.000.000 EUR
Telefono	+49 (0) 69 2443-1140	Domicilio	LUSSEMBURGO	Investimento Min. Successivo	-
Web	www.allianzglobalinvestor.s.de	Valuta del Fondo	EUR	T.E.R.	-
Data di Partenza	20/07/2020	UCITS	Si	Spese correnti	0,51%
Nome del Gestore	Patrick Vosskamp Jennifer Nerlich	Inc/Acc	Acc	Commissione di incentivo	-
Data Inizio Gestione	01/06/2022	ISIN	LU2201879181		
NAV (29/04/2026)	EUR 2.138,66				
Patrimonio Netto (Mln)	3.399,89 USD				

(28/02/2026)