

# JPMorgan Funds - Emerging Markets Equity Fund C2 (acc) EUR

## Categoria Morningstar™

Azionari Paesi Emergenti

## Benchmark Morningstar

Morningstar Emerging Markets Target

Market Exposure NR USD

Usato nel Report

## Benchmark Dichiarato

MSCI EM NR USD

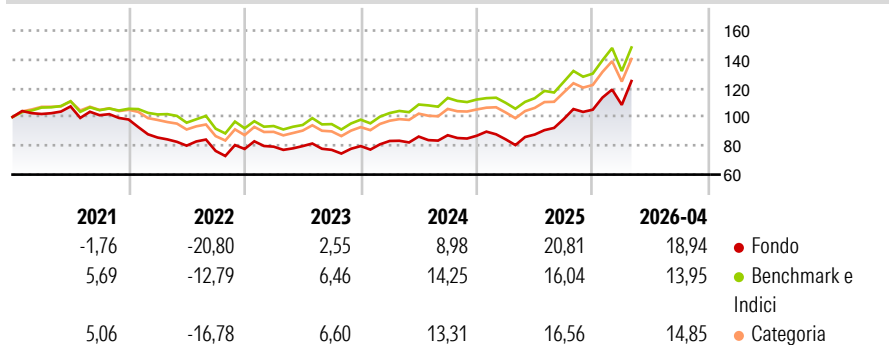
## Morningstar Rating™

★★

### Obiettivo d'Investimento Dichiarato

Il Comparto mira ad offrire la crescita a lungo termine del capitale investendo soprattutto nei mercati emergenti.

### Rendimenti



### Misure di Rischio

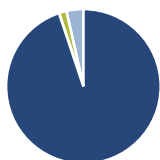
3Y Alpha	-0,14	3Y Sharpe Ratio	0,92
3Y Beta	1,01	3Y Std Dev	15,69
3Y R-Squared	93,03	3Y Risk	Med
3Y Info Ratio	-0,02	5Y Risk	Med
3Y Tracking Error	4,73	10Y Risk	-

Basati su Morningstar Emerging Markets Target Market Exposure NR USD (dove applicabile)

Rend. Cumulati %	Fondo	Bmk	Cat	Rendimenti Trimestrali %	Q1	Q2	Q3	Q4
3-Mesi	10,12	6,38	6,62	2026	3,20	-	-	-
6-Mesi	18,42	12,35	13,62	2025	-2,89	3,98	12,28	6,56
1-Anno	55,26	40,23	41,55	2024	4,45	3,67	1,07	-0,42
3-Anni Ann.ti	17,42	17,52	16,91	2023	2,04	0,49	-3,28	3,40
5-Anni Ann.ti	4,01	6,79	5,58	2022	-12,75	-6,57	-4,56	1,80
10-Anni Ann.ti	-	-	-					

Rendimenti aggiornati al 30/04/2026

### Portafoglio 31/03/2026



#### Asset Allocation %

Azioni	94,88
Obbligazioni	0,01
Liquidità	1,58
Altro	3,54

#### Style Box Azionaria

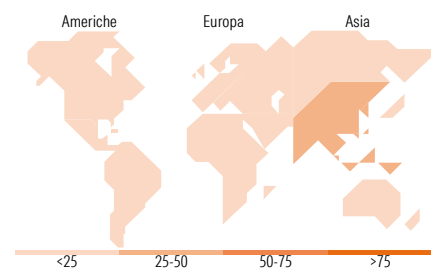


#### Mkt Cap %

Giant	65,10
Large	28,64
Medium	4,72
Small	1,55
Micro	0,00

#### Capitalizzazione media di mercato

Ave Mkt Cap USD	82.025,1
	2



### Titoli principali

Nome	Settore	%
Taiwan Semiconductor...	📠	9,89
SK Hynix Inc	📠	5,56
Samsung Electronics Co Ltd	📠	5,36
Tencent Holdings Ltd	📠	4,43
Alibaba Group Holding Ltd ADR	📠	2,12
Nu Holdings Ltd Ordinary...	📠	2,09
AIA Group Ltd	📠	2,04
JPM USD Liquidity LVNAV X...	-	1,93
Vista Energy SAB de CV ADR	📠	1,92
Millicom International...	📠	1,87
% Primi 10 Titoli sul Patrimonio		37,19
Numero Complessivo di Titoli Azionari		76
Numero Complessivo di Titoli Obbligazionari		0

### Distribuzione Settoriale %

	Fondo
<b>Ciclico</b>	<b>36,55</b>
Materie Prime	1,93
Beni di Consumo Ciclici	12,39
Finanza	22,23
Immobiliare	-
<b>Sensibile</b>	<b>59,19</b>
Telecomunicazioni	9,34
Energia	5,20
Beni Industriali	9,49
Tecnologia	35,17
<b>Difensivo</b>	<b>4,25</b>
Beni Difensivi	1,71
Salute	1,73
Servizi di Pubblica Utilità	0,81

### Ripartizione Geografica %

	Fondo
<b>America</b>	<b>24,69</b>
Stati Uniti	2,91
Canada	0,00
America Latina e Centrale	21,78
<b>Europa</b>	<b>8,75</b>
Regno Unito	0,00
Europa Occidentale - Euro	2,91
Europa Occidentale - Non Euro	0,00
Europa dell'Est	2,97
Africa	1,64
Medio Oriente	1,24
<b>Asia</b>	<b>66,56</b>
Giappone	0,00
Australasia	0,00
Asia - Paesi Sviluppati	35,69
Asia - Emergente	30,87

### Anagrafica

Società di Gestione	JPMorgan Asset Management (Europe) S.à r.l.	Patrimonio Classe (Mln)	21,53 EUR	Investimento Min. Ingresso	100.000.000 EUR
		(30/04/2026)		Investimento Min. Successivo	100.000 EUR
		Domicilio	LUSSEMBURGO	T.E.R.	0,76%
Telefono	+352 34 101	Valuta del Fondo	EUR	Spese correnti	0,91%
Web	http://www.jpmorganassetmanagement.com	UCITS	Si	Commissione di incentivo	-
		Inc/Acc	Acc		
		ISIN	LU2189378537		
Data di Partenza	22/10/2020				
Nome del Gestore	Leon Eidelman				

# JPMorgan Funds - Emerging Markets Equity Fund C2 (acc) EUR

---

Data Inizio Gestione	15/02/2013
NAV <sup>(30/04/2026)</sup>	EUR 136,86
Patrimonio Netto (Mln) <sup>(31/03/2026)</sup>	4.348,00 USD